

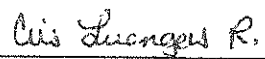


Estado Analítico de Ingresos Municipio de Ahuatlan Estado de Puebla Del 1 de Enero al 31 de Diciembre de 2021						
Categorías de Ingresos	Ingresos					
	Estimado (1)	Ampliaciones y Reducciones (2)	Revisado (3)=(1+2)	Expendido (4)	Reservado (5)	Diferencia (6)=(3-5)
Impuestos	113,800	0	113,800	76,673	76,673	-37,127
Cuotas y Aportaciones de Seguridad Social	0	0	0	0	0	0
Contribuciones de Mejoras	0	0	0	0	0	0
Derechos	101,200	0	101,200	64,135	64,135	-37,065
Productos	114,500	0	114,500	69,641	69,641	-44,859
Aprovechamientos	25,200	0	25,200	27,639	27,639	2,639
Ingresos por Venta de Bienes, Prestación de Servicios y Otros Ingresos	0	0	0	0	0	0
Participaciones, Aportaciones, Convenios, Incentivos Derivados de la Colaboración Fiscal y Fondos Distintos de Aportaciones	23,330,550	0	23,330,550	21,205,355	21,205,355	-2,125,195
Transferencias, Asignaciones, Subsidios y Subvenciones, y Pensiones y Jubilaciones	0	0	0	0	0	0
Ingresos Derivados de Financiamientos	0	0	0	0	0	0
Total	23,685,250	0	23,685,250	21,443,643	21,443,643	-2,241,607
				Ingresos excedentes¹		

Estado Analítico de Ingresos Por Fuentes de Financiamiento	Ingresos					
	Estimado (1)	Ampliaciones y Reducciones (2)	Revisado (3)=(1+2)	Expendido (4)	Reservado (5)	Diferencia (6)=(3-5)
Ingresos del Poder Ejecutivo Federal o Estatal y de los Municipios						
Impuestos	113,800	0	113,800	76,673	76,673	-37,127
Cuotas y Aportaciones de Seguridad Social	0	0	0	0	0	0
Contribuciones de Mejoras	0	0	0	0	0	0
Derechos	101,200	0	101,200	64,135	64,135	-37,065
Productos	114,500	0	114,500	69,641	69,641	-44,859
Aprovechamientos	25,200	0	25,200	27,639	27,639	2,639
Participaciones, Aportaciones, Convenios, Incentivos Derivados de la Colaboración Fiscal y Fondos Distintos de Aportaciones	23,330,550	0	23,330,550	21,205,355	21,205,355	-2,125,195
Transferencias, Asignaciones, Subsidios y Subvenciones, y Pensiones y Jubilaciones	0	0	0	0	0	0
Ingresos de los Entes Públicos de los Poderes Legislativo y Judicial, de los Órganos Autónomos y del Sector Parastatal o Paramunicipal, así como de las Empresas Productivas del Estado						
Cuotas y Aportaciones de Seguridad Social	0	0	0	0	0	0
Productos	0	0	0	0	0	0
Ingresos por Venta de Bienes, Prestación de Servicios y Otros Ingresos	0	0	0	0	0	0
Transferencias, Asignaciones, Subsidios y Subvenciones, y Pensiones y Jubilaciones	0	0	0	0	0	0
Ingresos derivados de financiamiento						
Ingresos Derivados de Financiamientos	0	0	0	0	0	0
Total	23,685,250	0	23,685,250	21,443,643	21,443,643	-2,241,607
				Ingresos excedentes		


 C. CECILIA HERNÁNDEZ GORDÓN
 PRESIDENTE MUNICIPAL

 C. JESSICA SERRANO CRUZ
 SECRETARIA GENERAL




 C. CRISTOBALINA LUENGAS RODRIGUEZ
 TESORERA MUNICIPAL



H. AYUNTAMIENTO
 AHUATLAN PUE
 2021-2024
 TESORERÍA