



Estado Anual 2011
MICROFINANCIARIAL
Estado Anual del Ejercicio Presupuestario 2011
Clasificación por Objeto de Gasto y Cuenta de Cuentas
Del Sector de la Salud (Código 210)

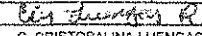
Concepto	Ejercicio 2011					Subvenciones
	Aprobado	Transferencias (Incluye donaciones)	Modificado	Cancelado	Regido	
Servicios Personales	3,744,079	1,795,720	5,539,799	4,756,434	4,756,434	783,365
Remuneraciones al Personal de Carácter Permanente	2.980.957	1.989.955	4.950.952	4.566.252	4.566.252	354.700
Remuneraciones al Personal de Carácter Transitorio	0	0	0	0	0	0
Remuneraciones Adicionales y Especiales	783.122	164.174	598.848	160.183	160.183	426.665
Seguridad Social	0	0	0	0	0	0
Otras Prestaciones Sociales y Económicas	0	0	0	0	0	0
Previsiones	0	0	0	0	0	0
Pago de Estímulos a Servidores Públicos	0	0	0	0	0	0
Materiales y Suministros	1,000,865	578,842	2,379,707	1,454,562	1,454,562	925,145
Materiales de Administración, Emisión de Documentos y Artículos Oficiales	265.121	130.511	395.633	185.339	185.339	211.293
Alimentos y Utensilios	152.069	1.700	153.769	71.088	71.088	82.683
Materias Primas y Materiales de Producción y Comercialización	0	1.472	1.472	1.472	1.472	0
Materiales y Artículos de Construcción y de Reparación	0	45.077	45.077	45.077	45.077	0
Productos Químicos, Farmacéuticos y de Laboratorio	161.164	59.059	220.233	70.601	70.601	149.632
Combustibles, Lubricantes y Aditivos	983.493	17.000	1.000.493	756.139	756.139	244.354
Vestuario, Blancos, Prendas de Protección y Artículos Deportivos	19.009	8.748	27.757	9.583	9.583	18.173
Materiales y Suministros Para Seguridad	0	69.577	69.577	69.577	69.577	0
Herramientas, Refacciones y Accesorios Menores	219.009	245.687	464.696	245.687	245.687	219.009
Servicios Generales	4,225,618	1,121,515	5,347,133	2,593,165	2,593,165	2,753,968
Servicios Básicos	688.476	313.166	1.001.642	880.150	880.150	121.492
Servicios de Arrendamiento	80.379	545.737	626.116	571.864	571.864	54.252
Servicios Profesionales, Científicos, Técnicos y Otros Servicios	616.239	240.699	856.938	450.812	450.812	406.126
Servicios Financieros, Bancarios y Comerciales	26.793	174	26.967	7.523	7.523	19.444
Servicios de Instalación, Reparación, Mantenimiento y Conservación	669.825	4.077	673.902	160.276	160.276	513.626
Servicios de Comunicación Social y Publicidad	348.309	0	348.309	0	0	348.309
Servicios de Traslado y Viáticos	455.481	0	455.481	66.308	66.308	389.173
Servicios Oficiales	1.018.600	0	1.018.600	287.899	287.899	730.701
Otros Servicios Generales	321.516	17.692	339.178	168.333	168.333	170.845
Transferencias, Asignaciones, Subsidios y Otras Ayudas	1,896,837	923,220	2,820,057	2,412,690	2,412,690	407,368
Transferencias Internas y Asignaciones al Sector Público	872.545	334.409	1.206.954	1.203.608	1.203.608	3.346
Transferencias al Resto del Sector Público	0	0	0	0	0	0
Subsidios y Subvenciones	0	0	0	0	0	0
Ayudas Sociales	1.024.292	588.911	1.613.103	1.209.082	1.209.082	404.021
Pensiones y Jubilaciones	0	0	0	0	0	0
Transferencias a Fideicomisos, Mandatos y Otros Análogos	0	0	0	0	0	0
Transferencias a la Seguridad Social	0	0	0	0	0	0
Donativos	0	0	0	0	0	0
Transferencias al Exterior	0	0	0	0	0	0
Bienes Muebles, Inmuebles e Intangibles	315,369	27,490	342,858	216,490	216,490	126,369
Mobiliario y Equipo de Administración	315.369	27.490	342.858	216.490	216.490	126.369
Mobiliario y Equipo Educativo y Recreativo	0	0	0	0	0	0
Equipo e Instrumental Médico y de Laboratorio	0	0	0	0	0	0
Vehículos y Equipo de Transporte	0	0	0	0	0	0
Equipo de Defensa y Seguridad	0	0	0	0	0	0
Maquinaria, Otros Equipos y Herramientas	0	0	0	0	0	0
Activos Biológicos	0	0	0	0	0	0
Bienes Inmuebles	0	0	0	0	0	0
Activos Intangibles	0	0	0	0	0	0
Inversión Pública	11,702,482	5,386,053	17,088,535	10,759,892	10,759,892	6,328,643
Obra Pública en Bienes de Dominio Público	11.702.482	5.386.053	17.088.535	10.759.892	10.759.892	6.328.643
Obra Pública en Bienes Propios	0	0	0	0	0	0
Proyectos Productivos y Acciones de Fomento	0	0	0	0	0	0

DIRECCIÓN 2021
MUNICIPIO DE AHUATLAN
Estado Anual del Ejercicio del Presupuesto de Gastos
Clasificación por Objeto del Gasto (Capital y Bienes)
del 1 de Enero al 31 de Diciembre de 2021

Concepto	Egresos					Subtotal
	Aprobado	Asignaciones (Reservadas)	Modificado	Disponible	Pagado	
	1	2	3	4	5	6
Inversiones Financieras y Otras Provisiones	0	0	0	0	0	0
Inversiones Para el Fomento de Actividades Productivas	0	0	0	0	0	0
Acciones y Participaciones de Capital	0	0	0	0	0	0
Compra de Títulos y Valores	0	0	0	0	0	0
Concesión de Préstamos	0	0	0	0	0	0
Inversiones en Fideicomisos, Mandatos y Otros Análogos	0	0	0	0	0	0
Otras Inversiones Financieras	0	0	0	0	0	0
Provisiones para Contingencias y Otras Erogaciones Especiales	0	0	0	0	0	0
Participaciones y Aportaciones	0	103,468	103,468	103,468	103,468	0
Participaciones	0	0	0	0	0	0
Aportaciones	0	0	0	0	0	0
Convenios	0	103,468	103,468	103,468	103,468	0
Deuda Pública	0	0	0	0	0	0
Amortización de la Deuda Pública	0	0	0	0	0	0
Intereses de la Deuda Pública	0	0	0	0	0	0
Comisiones de la Deuda Pública	0	0	0	0	0	0
Gastos de la Deuda Pública	0	0	0	0	0	0
Costo por Coberturas	0	0	0	0	0	0
Apoyos Financieros	0	0	0	0	0	0
Adeudos de Ejercicios Fiscales Anteriores (Adefas)	0	0	0	0	0	0
Total del Gasto	23,685,250	9,936,308	33,621,558	22,296,700	22,296,700	11,324,857


C. CECILIA HERNÁNDEZ ORDUÑA
 PRESIDENTE MUNICIPAL


C. JESSICA SERRANO CRUZ
 SECRETARIA GENERAL


C. CRISTOBALINA LUENGAS RODRIGUEZ
 TESORERA MUNICIPAL



H. AYUNTAMIENTO
AHUATLAN PUE
2021-2024
TESORERÍA