



# MUNICIPIO DE AHUATLÁN PUEBLA

Indicadores Financieros  
Del 01/ene/2022 Al 30/abr./2022

Usu: supervisor  
Rep: rptIndicadores

Fecha y hora de impresión | 27/jul./2022  
11:27 a. m.

Indicador	Resultado	Parametro
<b>01.- LIQUIDEZ (Activo Circulante / Pasivo Circulante)</b>		
\$4,336,087.77 / \$149,353.23 Se dispone de 29.03 de activo circulante para pagar cada \$1.00 de obligaciones a corto plazo. Por lo que se cuenta con liquidez.	29.03	a) Positivo = mayor de 1.1 veces b) Aceptable = de 1.0 a 1.1 veces c) No aceptable = menor a 1.0 veces
<b>02.- MÁRGEN DE SEGURIDAD ( (Activo Circulante - Pasivo Circulante) / Pasivo Circulante)</b>		
(\$4,336,087.77 - \$149,353.23 ) / \$149,353.23 Se cuenta con un nivel positivo de margen de seguridad para solventar contingencias.	2803.24%	a) Positivo = mayor a 35% b) Aceptable = de 0% a 35% c) No aceptable = menor a 0%
<b>03.- PROPORCIÓN DEL PASIVO A CORTO PLAZO SOBRE EL PASIVO TOTAL (Pasivo Circulante/Pasivo Total)</b>		
(\$149,353.23 / \$149,353.23 ) El resultado indica que el financiamiento a corto plazo predomina respecto al pasivo a largo plazo.	100.00%	a) Positivo = mayor o igual a 50% b) No Aceptable = menor a 50%
<b>04.- SOLVENCIA (Pasivo Total / Activo Total)</b>		
\$149,353.23 / \$89,744,175.49 Se cuenta con un nivel positivo de solvencia para cumplir con sus compromisos a largo plazo.	0.16%	a) Positivo = mayor a 35% b) Aceptable = de 0% a 35% c) No aceptable = menor a 0%
<b>05.- AUTONOMÍA FINANCIERA (Ingresos Propios / Ingresos Totales)</b>		
\$7,251,892.29 / \$7,251,892.29 El resultado refleja el porcentaje de los ingresos propios, por lo que se cuenta con autonomía financiera.	100.00%	a) Positivo = mayor o igual a 50% b) No aceptable = menor a 50%
<b>06.- AUTONOMÍA FINANCIERA PARA CUBRIR EL GASTO CORRIENTE (Ingresos Propios / Gasto Corriente)</b>		
\$7,251,892.29 / \$3,903,900.59 El gasto corriente es cubierto en un 185.76% con recursos propios, por lo cual se cuenta con un nivel positivo de autonomía financiera, para cubrir su gasto corriente.	185.76%	a) Positivo = mayor al 55% b) Aceptable = 45% al 55% c) No aceptable = menor al 45%
<b>07.- REALIZACIÓN DE INVERSIONES, SERVICIOS Y BENEFICIO SOCIAL (Gasto de capital / Otros Ingresos)</b>		
	0.00	a) Positivo = mayor al 70% b) Aceptable = 60% al 70% c) No aceptable = menor al 60%
<b>08.- RESULTADO FINANCIERO ((Saldo Inicial + Ingresos Totales) / Gasto Total)</b>		
\$988,640.69 + \$7,251,892.29 / \$3,951,129.59 Se cuenta con un nivel Positivo de equilibrio financiero en la administración de los recursos.	2.09	a) Positivo = Igual o mayor a 1 b) No Aceptable = Menor a 1
<b>09.- PROPORCIÓN DEL GASTO CORRIENTE SOBRE EL GASTO TOTAL (Gasto corriente / Gasto Total)</b>		
\$3,903,900.59 / \$3,951,129.59 El gasto corriente representan el 98.80% del gasto total.	98.80%	
<b>10.- PROPORCIÓN DE LOS SERVICIOS PERSONALES S/GASTO CORRIENTE (Servicios Personales/Gasto corriente)</b>		
\$1,543,410.74 / \$3,903,900.59 Los servicios personales representan el 39.53% del gasto corriente.	39.53%	








MUNICIPIO DE AHUATLÁN  
PUEBLA

Indicadores Financieros  
Del 01/ene/2022 Al 30/abr./2022

Usu: supervisor  
Repr: rptIndicadores

Fecha y hora de Impresión | 27/jul./2022  
11:27 a. m.

Indicador	H. AYUNTAMIENTO AHUATLAN PUE	Resultado	Parametro
 C. CECILIA HERNANDEZ ORTEGA PRESIDENTE MUNICIPAL	 2021-2024 PRESIDENCIA MUNICIPAL	<i>Cris Luengas R.</i>	 H. AYUNTAMIENTO AHUATLAN PUE 2021-2024 TESORERÍA
 C. JESSICA SERRANO CRUZ SECRETARIA GENERAL	 H. AYUNTAMIENTO AHUATLAN PUE 2021-2024 SECRETARÍA GENERAL		