



MUNICIPIO DE AHUATLÁN
PUEBLA

Estado de Flujos de Efectivo
Del 01/ene/2022 Al 31/dic./2022

Usu: supervisor
Rep: rptEstadoFlujosEfectivo

Fecha y hora de Impresión 14/feb./2023
03:08 p. m.

(Cifras en Pesos)

Concepto	2022	2021
FLUJOS DE EFECTIVO DE LAS ACTIVIDADES DE OPERACIÓN		
ORIGEN		
IMPUESTOS	\$25,330,800.04	\$22,594,540.75
CUOTAS Y APORTACIONES DE SEGURIDAD SOCIAL	\$136,667.00	\$76,673.00
CONTRIBUCIONES DE MEJORAS	\$0.00	\$0.00
DERECHOS	\$0.00	\$0.00
PRODUCTOS	\$87,280.00	\$64,135.00
APROVECHAMIENTOS	\$79,361.54	\$70,910.52
INGRESOS POR VENTA DE BIENES Y PRESTACIÓN DE SERVICIOS	\$117,168.61	\$27,838.93
PARTICIPACIONES, APORTACIONES, CONVENIOS, INCENTIVOS DERIVADOS DE LA COLABORACIÓN FISCAL Y FONDOS DISTINTOS DE APORTACIONES	\$0.00	\$0.00
TRANSFERENCIAS, ASIGNACIONES, SUBSIDIOS Y SUBVENCIONES, Y PENSIONES Y JUBILACIONES	\$24,791,538.07	\$21,990,621.76
OTROS ORIGENES DE OPERACIÓN	\$0.00	\$0.00
	\$118,687.82	\$384,361.54
APLICACIÓN		
SERVICIOS PERSONALES	\$13,455,899.21	\$11,320,318.19
MATERIALES Y SUMINISTROS	\$4,870,410.51	\$4,756,434.17
SERVICIOS GENERALES	\$1,317,535.64	\$1,454,561.65
TRANSFERENCIAS INTERNAS Y ASIGNACIONES AL SECTOR PÚBLICO	\$3,868,859.02	\$2,593,165.06
TRANSFERENCIAS AL RESTO DEL SECTOR PÚBLICO	\$1,628,942.54	\$1,203,508.18
SUBSIDIOS Y SUBVENCIONES	\$0.00	\$0.00
AYUDAS SOCIALES	\$0.00	\$0.00
PENSIONES Y JUBILACIONES	\$1,620,504.22	\$1,209,081.55
TRANSFERENCIAS A FIDEICOMISOS, MANDATOS Y OTROS ANÁLOGOS	\$0.00	\$0.00
TRANSFERENCIAS A LA SEGURIDAD SOCIAL	\$0.00	\$0.00
DONATIVOS	\$0.00	\$0.00
TRANSFERENCIAS AL EXTERIOR	\$0.00	\$0.00
PARTICIPACIONES	\$0.00	\$0.00
APORTACIONES	\$0.00	\$0.00
CONVENIOS	\$31,396.18	\$0.00
OTRAS APLICACIONES DE OPERACIÓN	\$118,251.60	\$103,467.60
FLUJOS NETOS DE EFECTIVO POR ACTIVIDADES DE OPERACIÓN	\$11,875,000.83	\$11,274,222.56
FLUJOS DE EFECTIVO DE LAS ACTIVIDADES DE INVERSIÓN		
ORIGEN		
BIENES INMUEBLES, INFRAESTRUCTURA Y CONSTRUCCIONES EN PROCESO	\$0.00	\$0.00
BIENES MUEBLES	\$0.00	\$0.00
OTROS ORIGENES DE INVERSIÓN	\$0.00	\$0.00
	\$0.00	\$0.00
APLICACIÓN		
BIENES INMUEBLES, INFRAESTRUCTURA Y CONSTRUCCIONES EN PROCESO	\$11,752,843.73	\$10,976,382.07
BIENES MUEBLES	\$11,705,614.73	\$10,759,692.07
OTRAS APLICACIONES DE INVERSIÓN	\$47,229.00	\$216,490.00
FLUJOS NETOS DE EFECTIVO POR ACTIVIDADES DE INVERSIÓN	\$0.00	\$0.00
FLUJO DE EFECTIVO DE LAS ACTIVIDADES DE FINANCIAMIENTO		
ORIGEN		
ENDEUDAMIENTO NETO	\$0.00	\$0.00
INTERNO	\$0.00	\$0.00
EXTERNO	\$0.00	\$0.00
OTROS ORIGENES DE FINANCIAMIENTO	\$0.00	\$0.00
	\$0.00	\$0.00
APLICACIÓN		
SERVICIOS DE LA DEUDA	\$0.00	\$0.00
INTERNO	\$0.00	\$0.00
EXTERNO	\$0.00	\$0.00
OTRAS APLICACIONES DE FINANCIAMIENTO	\$0.00	\$0.00
FLUJOS NETOS DE EFECTIVO POR ACTIVIDADES DE FINANCIAMIENTO	\$0.00	\$0.00
INCREMENTO/DISMINUCIÓN NETA EN EL EFECTIVO Y EQUIVALENTES AL EFECTIVO	\$122,187.10	\$297,840.49
EFECTIVO Y EQUIVALENTES AL EFECTIVO AL INICIO DEL EJERCICIO	\$907,277.92	\$609,437.43



MUNICIPIO DE AHUATLÁN
PUEBLA



Estado de Flujos de Efectivo
Del 01/ene/2022 Al 31/dic./2022
(Cifras en Pesos)



Usu: supervisor
Rep: rptEstadoFlujosEfectivo

Fecha y hora de Impresión 14/feb./2023 03:08 p. m.

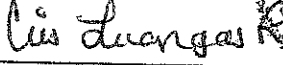

Concepto	2022	2021
EFFECTIVO Y EQUIVALENTES AL EFFECTIVO AL FINAL DEL EJERCICIO	\$1,029,435.02	\$907,277.92

"Bajo protesta de decir verdad declaramos que los Estados Financieros y sus notas, son razonablemente correctos y son responsabilidad del emisor".



 H AYUNTAMIENTO
AHUATLAN. PUE.
2021-2024
PRESIDENCIA MUNICIPAL

 C. CECILIA HERNANDEZ ORDUNA
 PRESIDENTE MUNICIPAL


 MUNICIPIO DE AHUATLAN PUE.
SECRETARIA DEL AYUNTAMIENTO
2021-2024

 C. JESSICA SERRANO CRUZ
 SECRETARIA GENERAL



 H AYUNTAMIENTO
AHUATLAN. PUE.
2021-2024
TESORERIA

 C. CRISTOBALINA LUENGAS RODRIGUEZ
 TESORERA MUNICIPAL