

Indicador	Resultado	Parametro
01.- LIQUIDEZ (Activo Circulante / Pasivo Circulante)		
\$3,485,315.34 / \$91,063.59 Se dispone de 38.27 de activo circulante para pagar cada \$1.00 de obligaciones a corto plazo. Por lo que se cuenta con liquidez.	38.27	a) Positivo = mayor de 1.1 veces b) Aceptable = de 1.0 a 1.1 veces c) No aceptable = menor a 1.0 veces
02.- MÁRGEN DE SEGURIDAD ((Activo Circulante - Pasivo Circulante) / Pasivo Circulante)		
(\$3,485,315.34 - \$91,063.59) / \$91,063.59 Se cuenta con un nivel positivo de margen de seguridad para solventar contingencias.	3727.34%	a) Positivo = mayor a 35% b) Aceptable = de 0% a 35% c) No aceptable = menor a 0%
03.- PROPORCIÓN DEL PASIVO A CORTO PLAZO SOBRE EL PASIVO TOTAL (Pasivo Circulante/Pasivo Total)		
(\$91,063.59 / \$91,063.59) El resultado indica que el financiamiento a corto plazo predomina respecto al pasivo a largo plazo.	100.00%	a) Positivo = mayor o igual a 50% b) No Aceptable = menor a 50%
04.- SOLVENCIA (Pasivo Total / Activo Total)		
-\$91,063.59 / \$88,877,174.06 Se cuenta con un nivel positivo de solvencia para cumplir con sus compromisos a largo plazo.	0.10%	a) Positivo = mayor a 35% b) Aceptable = de 0% a 35% c) No aceptable = menor a 0%
05.- AUTONOMÍA FINANCIERA (Ingresos Propios / Ingresos Totales)		
\$5,149,850.50 / \$5,149,850.50 El resultado refleja el porcentaje de los ingresos propios, por lo que se cuenta con autonomía financiera.	100.00%	a) Positivo = mayor o igual a 50% b) No aceptable = menor a 50%
06.- AUTONOMÍA FINANCIERA PARA CUBRIR EL GASTO CORRIENTE (Ingresos Propios / Gasto Corriente)		
\$5,149,850.50 / \$2,610,570.59 El gasto corriente es cubierto en un 197.26% con recursos propios, por lo cual se cuenta con un nivel positivo de autonomía financiera, para cubrir su gasto corriente.	197.26%	a) Positivo = mayor al 55% b) Aceptable = 45% al 55% c) No aceptable = menor al 45%
07.- REALIZACIÓN DE INVERSIONES, SERVICIOS Y BENEFICIO SOCIAL (Gasto de capital / Otros Ingresos)		
	0.00	a) Positivo = mayor al 70% b) Aceptable = 60% al 70% c) No aceptable = menor al 60%
08.- RESULTADO FINANCIERO ((Saldo Inicial + Ingresos Totales) / Gasto Total)		
\$988,640.69 + \$5,149,850.50 / \$2,641,570.59 Se cuenta con un nivel Positivo de equilibrio financiero en la administración de los recursos.	2.32	a) Positivo = Igual o mayor a 1 b) No Aceptable = Menor a 1
09.- PROPORCIÓN DEL GASTO CORRIENTE SOBRE EL GASTO TOTAL (Gasto corriente / Gasto Total)		
\$2,610,570.59 / \$2,641,570.59 El gasto corriente representan el 98.82% del gasto total.	98.82%	
10.- PROPORCIÓN DE LOS SERVICIOS PERSONALES S/GASTO CORRIENTE (Servicios Personales/Gasto corriente)		
\$1,157,884.70 / \$2,610,570.59 Los servicios personales representan el 44.35% del gasto corriente.	44.35%	


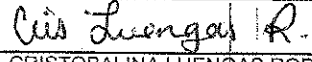




MUNICIPIO DE AHUATLÁN
PUEBLA

Indicadores Financieros
Del 01/ene/2022 Al 31/mar./2022

Usu: SUPERVISOR
Rep: rptIndicadores

Fecha y hora de Impresión | 09/may./2022 | 02:08 p. m.

Indicador	Resultado Parametro
 C. CECILIA HERNANDEZ ORDUNA PRESIDENTE MUNICIPAL	 C. CRISTOBALINA LUENGAS RODRIGUEZ TESORERA MUNICIPAL
 C. JESSICA SERRANO CRUZ SECRETARIA GENERAL	 H. AYUNTAMIENTO AHUATLAN, PUE 2021-2024 TESORERÍA