






Indicador	Resultado	Parametro
01.- LIQUIDEZ (Activo Circulante / Pasivo Circulante)		
$\$1,777,076.79 / \$65,131.01$ Se dispone de 27.28 de activo circulante para pagar cada \$1.00 de obligaciones a corto plazo. Por lo que se cuenta con liquidez.	27.28	a) Positivo = mayor de 1.1 veces b) Aceptable = de 1.0 a 1.1 veces c) No aceptable = menor a 1.0 veces
02.- MÁRGEN DE SEGURIDAD ((Activo Circulante - Pasivo Circulante) / Pasivo Circulante)		
$(\$1,777,076.79 - \$65,131.01) / \$65,131.01$ Se cuenta con un nivel positivo de margen de seguridad para solventar contingencias.	2628.46%	a) Positivo = mayor a 35% b) Aceptable = de 0% a 35% c) No aceptable = menor a 0%
03.- PROPORCIÓN DEL PASIVO A CORTO PLAZO SOBRE EL PASIVO TOTAL (Pasivo Circulante/Pasivo Total)		
$(\$65,131.01 / \$65,131.01)$ El resultado indica que el financiamiento a corto plazo predomina respecto al pasivo a largo plazo.	100.00%	a) Positivo = mayor o igual a 50% b) No Aceptable = menor a 50%
04.- SOLVENCIA (Pasivo Total / Activo Total)		
$\$65,131.01 / \$87,137,935.51$ Se cuenta con un nivel positivo de solvencia para cumplir con sus compromisos a largo plazo.	0.07%	a) Positivo = mayor a 35% b) Aceptable = de 0% a 35% c) No aceptable = menor a 0%
05.- AUTONOMÍA FINANCIERA (Ingresos Propios / Ingresos Totales)		
$\$2,469,590.97 / \$2,469,590.97$ El resultado refleja el porcentaje de los ingresos propios, por lo que se cuenta con autonomía financiera.	100.00%	a) Positivo = mayor o igual a 50% b) No aceptable = menor a 50%
06.- AUTONOMÍA FINANCIERA PARA CUBRIR EL GASTO CORRIENTE (Ingresos Propios / Gasto Corriente)		
$\$2,469,590.97 / \$1,643,617.03$ El gasto corriente es cubierto en un 150.25% con recursos propios, por lo cual se cuenta con un nivel positivo de autonomía financiera, para cubrir su gasto corriente.	150.25%	a) Positivo = mayor al 55% b) Aceptable = 45% al 55% c) No aceptable = menor al 45%
07.- REALIZACIÓN DE INVERSIONES, SERVICIOS Y BENEFICIO SOCIAL (Gasto de capital / Otros Ingresos)		
	0.00	a) Positivo = mayor al 70% b) Aceptable = 60% al 70% c) No aceptable = menor al 60%
08.- RESULTADO FINANCIERO ((Saldo Inicial + Ingresos Totales) / Gasto Total)		
$\$988,640.69 + \$2,469,590.97 / \$1,643,617.03$ Se cuenta con un nivel Positivo de equilibrio financiero en la administración de los recursos.	2.10	a) Positivo = Igual o mayor a 1 b) No Aceptable = Menor a 1
09.- PROPORCIÓN DEL GASTO CORRIENTE SOBRE EL GASTO TOTAL (Gasto corriente / Gasto Total)		
$\$1,643,617.03 / \$1,643,617.03$ El gasto corriente representan el 100.00% del gasto total.	100.00%	
10.- PROPORCIÓN DE LOS SERVICIOS PERSONALES S/GASTO CORRIENTE (Servicios Personales/Gasto corriente)		
$\$771,087.06 / \$1,643,617.03$ Los servicios personales representan el 46.91% del gasto corriente.	46.91%	

MUNICIPIO DE AHUATLÁN
PUEBLA

Indicadores Financieros
Del 01/ene/2022 Al 28/feb./2022

Usu: SUPERVISOR
Rept: rptIndicadores

Fecha y hora de impresión: 09/may./2022 01:59 p. m.

Indicador		Resultado	Parametro
	 C. CECILIA HERMANDEZ ORDUNA PRESIDENTE MUNICIPAL	AHUATLAN PUE 2021-2024	 C. CRISTOBALINA LUENGAS RODRIGUEZ TESORERA MUNICIPAL
	 C. JESSICA SERRANO CRUZ SECRETARIA GENERAL		 M. AYUNTAMIENTO AHUATLAN. PUE 2021-2024 TESORERIA