



MUNICIPIO DE AHUATLÁN
PUEBLA

Estado de Flujos de Efectivo

Del 01/ene/2022 Al 28/feb./2022

(Cifras en Pesos)

Usu: SUPERVISOR

Rep: rptEstadoFlujosEfectivo

Fecha y hora de Impresión 09/may./2022

01:53 p. m.

Concepto	2022	2021
FLUJOS DE EFECTIVO DE LAS ACTIVIDADES DE OPERACIÓN		
ORIGEN		
IMPUESTOS	\$2,470,378.79	\$22,594,540.75
CUOTAS Y APORTACIONES DE SEGURIDAD SOCIAL	\$25,023.00	\$76,673.00
CONTRIBUCIONES DE MEJORAS	\$0.00	\$0.00
DERECHOS	\$0.00	\$0.00
PRODUCTOS	\$15,740.00	\$64,135.00
APROVECHAMIENTOS	\$16,760.00	\$69,841.30
INGRESOS POR VENTA DE BIENES Y PRESTACIÓN DE SERVICIOS	\$0.00	\$27,038.93
PARTICIPACIONES, APORTACIONES, CONVENIOS, INCENTIVOS DERIVADOS DE LA COLABORACIÓN FISCAL Y FONDOS DISTINTOS DE APORTACIONES	\$2,412,067.97	\$21,205,355.21
TRANSFERENCIAS, ASIGNACIONES, SUBSIDIOS Y SUBVENCIONES, Y PENSIONES Y JUBILACIONES	\$0.00	\$0.00
OTROS ORIGENES DE OPERACIÓN	\$787.82	\$1,150,897.31
APLICACIÓN		
SERVICIOS PERSONALES	\$1,643,617.03	\$11,320,318.19
MATERIALES Y SUMINISTROS	\$771,087.06	\$4,756,434.17
SERVICIOS GENERALES	\$174,112.40	\$1,454,561.65
TRANSFERENCIAS INTERNAS Y ASIGNACIONES AL SECTOR PÚBLICO	\$327,360.23	\$2,593,165.06
TRANSFERENCIAS AL RESTO DEL SECTOR PÚBLICO	\$260,074.84	\$1,203,608.16
SUBSIDIOS Y SUBVENCIONES	\$0.00	\$0.00
AYUDAS SOCIALES	\$0.00	\$0.00
PENSIONES Y JUBILACIONES	\$110,982.50	\$1,209,081.55
TRANSFERENCIAS A FIDEICOMISOS, MANDATOS Y OTROS ANALOGOS	\$0.00	\$0.00
TRANSFERENCIAS A LA SEGURIDAD SOCIAL	\$0.00	\$0.00
DONATIVOS	\$0.00	\$0.00
TRANSFERENCIAS AL EXTERIOR	\$0.00	\$0.00
PARTICIPACIONES	\$0.00	\$0.00
APORTACIONES	\$0.00	\$0.00
CONVENIOS	\$0.00	\$103,467.60
OTRAS APLICACIONES DE OPERACIÓN	\$0.00	\$0.00
FLUJOS NETOS DE EFECTIVO POR ACTIVIDADES DE OPERACIÓN	\$826,761.76	\$11,274,222.56
FLUJOS DE EFECTIVO DE LAS ACTIVIDADES DE INVERSIÓN		
ORIGEN		
BIENES INMUEBLES, INFRAESTRUCTURA Y CONSTRUCCIONES EN PROCESO	\$0.00	\$0.00
BIENES MUEBLES	\$0.00	\$0.00
OTROS ORIGENES DE INVERSIÓN	\$0.00	\$0.00
APLICACIÓN		
BIENES INMUEBLES, INFRAESTRUCTURA Y CONSTRUCCIONES EN PROCESO	\$0.00	\$10,976,382.07
BIENES MUEBLES	\$0.00	\$10,759,892.07
OTRAS APLICACIONES DE INVERSIÓN	\$0.00	\$216,490.00
FLUJOS NETOS DE EFECTIVO POR ACTIVIDADES DE INVERSIÓN	\$0.00	-\$10,976,382.07
FLUJO DE EFECTIVO DE LAS ACTIVIDADES DE FINANCIAMIENTO		
ORIGEN		
ENDEUDAMIENTO NETO	\$0.00	\$0.00
INTERNO	\$0.00	\$0.00
EXTERNO	\$0.00	\$0.00
OTROS ORIGENES DE FINANCIAMIENTO	\$0.00	\$0.00
APLICACIÓN		
SERVICIOS DE LA DEUDA	\$0.00	\$0.00
INTERNO	\$0.00	\$0.00
EXTERNO	\$0.00	\$0.00
OTRAS APLICACIONES DE FINANCIAMIENTO	\$0.00	\$0.00
FLUJOS NETOS DE EFECTIVO POR ACTIVIDADES DE FINANCIAMIENTO	\$0.00	\$0.00
INCREMENTO/DISMINUCIÓN NETA EN EL EFECTIVO Y EQUIVALENTES AL EFECTIVO	\$826,761.76	\$297,840.49
EFECTIVO Y EQUIVALENTES AL EFECTIVO AL INICIO DEL EJERCICIO	\$907,277.92	\$609,437.43



MUNICIPIO DE AHUATLÁN
PUEBLA



Estado de Flujos de Efectivo
Del 01/ene/2022 Al 28/feb./2022
(Cifras en Pesos)

Usu: SUPERVISOR
Rep: rptEstadoFlujosEfectivo


Fecha y hora de Impresión: 09/may./2022 01:53 p. m.



Concepto	2022	2021
EFFECTIVO Y EQUIVALENTES AL EFECTIVO AL FINAL DEL EJERCICIO	\$1,734,039.68	\$907,277.92

"Bajo protesta de decir verdad declaramos que los Estados Financieros y sus notas, son razonablemente correctos y son responsabilidad del emisor".



 AHUATLÁN PUE
 2021-2024
 PRESIDENCIA MUNICIPAL

C. CECILIA HERNANDEZ ORDUÑA


 C. CRISTOBALINA LUENGAS RODRIGUEZ


 PRESIDENTE MUNICIPAL

 MUNICIPIO DE AHUATLÁN, PUE.
 SECRETARÍA DEL AYUNTAMIENTO
 2021-2024

C. JESSICA SERRANO CRUZ

SECRETARIA GENERAL

TESORERA MUNICIPAL

 H. AYUNTAMIENTO
 AHUATLÁN, PUE
 2021-2024
 TESORERÍA