

Indicador	Resultado	Parametro
01.- LIQUIDEZ (Activo Circulante / Pasivo Circulante)		
\$6,894,949.35 / \$34,166.92 Se dispone de 201.80 de activo circulante para pagar cada \$1.00 de obligaciones a corto plazo. Por lo que se cuenta con liquidez.	201.80	a) Positivo = mayor de 1.1 veces b) Aceptable = de 1.0 a 1.1 veces c) No aceptable = menor a 1.0 veces
02.- MÁRGEN DE SEGURIDAD ((Activo Circulante - Pasivo Circulante) / Pasivo Circulante)		
(\$6,894,949.35 - \$34,166.92) / \$34,166.92 Se cuenta con un nivel positivo de margen de seguridad para solventar contingencias.	20080.18%	a) Positivo = mayor a 35% b) Aceptable = de 0% a 35% c) No aceptable = menor a 0%
03.- PROPORCIÓN DEL PASIVO A CORTO PLAZO SOBRE EL PASIVO TOTAL (Pasivo Circulante/Pasivo Total)		
(\$34,166.92 / \$34,166.92) El resultado indica que el financiamiento a corto plazo predomina respecto al pasivo a largo plazo.	100.00%	a) Positivo = mayor o igual a 50% b) No Aceptable = menor a 50%
04.- SOLVENCIA (Pasivo Total / Activo Total)		
\$34,166.92 / \$92,303,037.07 Se cuenta con un nivel positivo de solvencia para cumplir con sus compromisos a largo plazo.	0.03%	a) Positivo = mayor a 35% b) Aceptable = de 0% a 35% c) No aceptable = menor a 0%
05.- AUTONOMÍA FINANCIERA (Ingresos Propios / Ingresos Totales)		
\$12,332,832.88 / \$12,332,832.88 El resultado refleja el porcentaje de los ingresos propios, por lo que se cuenta con autonomía financiera.	100.00%	a) Positivo = mayor o igual a 50% b) No aceptable = menor a 50%
06.- AUTONOMÍA FINANCIERA PARA CUBRIR EL GASTO CORRIENTE (Ingresos Propios / Gasto Corriente)		
\$12,332,832.88 / \$6,310,253.29 El gasto corriente es cubierto en un 195.44% con recursos propios, por lo cual se cuenta con un nivel positivo de autonomía financiera, para cubrir su gasto corriente.	195.44%	a) Positivo = mayor al 55% b) Aceptable = 45% al 55% c) No aceptable = menor al 45%
07.- REALIZACIÓN DE INVERSIONES, SERVICIOS Y BENEFICIO SOCIAL (Gasto de capital / Otros Ingresos)		
	0.00	a) Positivo = mayor al 70% b) Aceptable = 60% al 70% c) No aceptable = menor al 60%
08.- RESULTADO FINANCIERO ((Saldo Inicial + Ingresos Totales) / Gasto Total)		
\$988,640.69 + \$12,332,832.88 / \$6,357,482.29 Se cuenta con un nivel Positivo de equilibrio financiero en la administración de los recursos.	2.10	a) Positivo = Igual o mayor a 1 b) No Aceptable = Menor a 1
09.- PROPORCIÓN DEL GASTO CORRIENTE SOBRE EL GASTO TOTAL (Gasto corriente / Gasto Total)		
\$6,310,253.29 / \$6,357,482.29 El gasto corriente representan el 99.25% del gasto total.	99.25%	
10.- PROPORCIÓN DE LOS SERVICIOS PERSONALES S/GASTO CORRIENTE (Servicios Personales/Gasto corriente)		
\$2,328,625.81 / \$6,310,253.29 Los servicios personales representan el 36.90% del gasto corriente.	36.90%	







MUNICIPIO DE AHUATLÁN
PUEBLA

Indicadores Financieros

Del 01/ene/2022 Al 30/jun./2022

Usu: supervisor
Rep: rptIndicadores

Fecha y hora de Impresión | 27/jul./2022
10:51 a. m.

Indicador	H. AYUNTAMIENTO AHUATLAN PUE	Resultado	Parametro
 C. CECILIA HERNANDEZ ORTIZ PRESIDENTE MUNICIPAL	 PRESIDENCIA MUNICIPAL 2021-2024	<i>Cris Luengas R.</i> C. CRISTOBALINA LUENGAS ESCOBAR TESORERA MUNICIPAL	H. AYUNTAMIENTO AHUATLAN PUE 2021-2024 TESORERÍA
 C. JESSICA SERRANO CRUZ SECRETARIA GENERAL	 MUNICIPIO DE AHUATLAN, PUE. SECRETARIA DEL AYUNTAMIENTO 2021-2024		