



MUNICIPIO DE AHUATLÁN
PUEBLA

Estado Analítico del Ejercicio del Presupuesto de Egresos por Proyecto / Proceso-Del 01/ene./2022 Al 30/nov./2022

Usu: supervisor
Rep: rptEstadoAnalíticoPresupuestoEgresos_PY

Fecha y 14/feb./2023

hora de Impresión 03:19 p. m.

Ejercicio del Presupuesto		Egresos Aprobado Al 31/12/2022	Ampliaciones / (Reducciones)	Egresos Modificado	Egresos Comprometido	Egresos Devengado	Egresos Ejercido	Egresos Pagado	Subejercicio
01 AHUATLAN UN MUNICIPIO SEGURO CON JUSTICIA, ARMONIA Y PAZ SOCIAL									
1000	SERVICIOS PERSONALES	\$658,148.37	\$360,026.92	\$1,018,175.29	\$967,258.08	\$967,258.08	\$967,258.08	\$967,258.08	\$50,917.21
1100	REMUNERACIONES AL PERSONAL DE CARÁCTER PERMANEN	\$658,148.37	\$360,026.92	\$1,018,175.29	\$967,258.08	\$967,258.08	\$967,258.08	\$967,258.08	\$50,917.21
1130	Sueldos base al personal permanente	\$658,148.37	\$360,026.92	\$1,018,175.29	\$967,258.08	\$967,258.08	\$967,258.08	\$967,258.08	\$50,917.21
1132	Sueldo Base al Personal de Confianza	\$658,148.37	\$360,026.92	\$1,018,175.29	\$967,258.08	\$967,258.08	\$967,258.08	\$967,258.08	\$50,917.21
2000	MATERIALES Y SUMINISTROS	\$0.00	\$50,790.74	\$50,790.74	\$53,088.00	\$53,088.00	\$53,088.00	\$53,088.00	-\$2,297.26
2800	MATERIALES Y SUMINISTROS PARA SEGURIDAD	\$0.00	\$50,790.74	\$50,790.74	\$53,088.00	\$53,088.00	\$53,088.00	\$53,088.00	-\$2,297.26
2830	Prendas de protección para seguridad pública y nacional	\$0.00	\$50,790.74	\$50,790.74	\$53,088.00	\$53,088.00	\$53,088.00	\$53,088.00	-\$2,297.26
2831	Prendas de protección para seguridad pública y nacional	\$0.00	\$50,790.74	\$50,790.74	\$53,088.00	\$53,088.00	\$53,088.00	\$53,088.00	-\$2,297.26
3000	SERVICIOS GENERALES	\$0.00	\$20,469.13	\$20,469.13	\$22,330.00	\$22,330.00	\$22,330.00	\$22,330.00	-\$1,860.87
3300	SERVICIOS PROFESIONALES, CIENTÍFICOS, TÉCNICOS Y OTRO	\$0.00	\$14,886.63	\$14,886.63	\$16,240.00	\$16,240.00	\$16,240.00	\$16,240.00	-\$1,353.37
3330	Servicios de consultoría administrativa, procesos, técnica y en tecn	\$0.00	\$14,886.63	\$14,886.63	\$16,240.00	\$16,240.00	\$16,240.00	\$16,240.00	-\$1,353.37
3331	Servicios de consultoría administrativa, procesos, técnica y en tecn	\$0.00	\$14,886.63	\$14,886.63	\$16,240.00	\$16,240.00	\$16,240.00	\$16,240.00	-\$1,353.37
3500	SERVICIOS DE INSTALACIÓN, REPARACIÓN, MANTENIMIENTO	\$0.00	\$5,582.50	\$5,582.50	\$6,090.00	\$6,090.00	\$6,090.00	\$6,090.00	-\$507.50
3560	Reparación y mantenimiento de equipo de defensa y seguridad	\$0.00	\$5,582.50	\$5,582.50	\$6,090.00	\$6,090.00	\$6,090.00	\$6,090.00	-\$507.50
3561	Reparación y mantenimiento de equipo de defensa y seguridad	\$0.00	\$5,582.50	\$5,582.50	\$6,090.00	\$6,090.00	\$6,090.00	\$6,090.00	-\$507.50
AHUATLAN UN MUNICIPIO SEGURO CON		\$658,148.37	\$431,286.79	\$1,089,435.16	\$1,042,676.08	\$1,042,676.08	\$1,042,676.08	\$1,042,676.08	\$46,759.08
02 AHUATLAN UN MUNICIPIO CON BIENESTAR									
3000	SERVICIOS GENERALES	\$749,150.00	-\$45,857.90	\$703,292.10	\$589,735.28	\$589,735.28	\$589,735.28	\$589,735.28	\$113,556.82
3800	SERVICIOS OFICIALES	\$749,150.00	-\$45,857.90	\$703,292.10	\$589,735.28	\$589,735.28	\$589,735.28	\$589,735.28	\$113,556.82
3810	Gastos de ceremonial	\$244,235.00	-\$223,882.12	\$20,352.88	\$0.00	\$0.00	\$0.00	\$0.00	\$20,352.88
3811	Gastos de ceremonial	\$244,235.00	-\$223,882.12	\$20,352.88	\$0.00	\$0.00	\$0.00	\$0.00	\$20,352.88
3820	Gastos de orden social y cultural	\$504,915.00	\$178,024.22	\$682,939.22	\$589,735.28	\$589,735.28	\$589,735.28	\$589,735.28	\$93,203.94
3821	Gastos de orden social y cultural	\$504,915.00	\$178,024.22	\$682,939.22	\$589,735.28	\$589,735.28	\$589,735.28	\$589,735.28	\$93,203.94
4000	TRANSFERENCIAS, ASIGNACIONES, SUBSIDIOS Y OT	\$2,253,737.00	\$912,734.02	\$3,166,471.02	\$2,924,188.82	\$2,924,188.82	\$2,924,188.82	\$2,924,188.82	\$242,282.20
4100	TRANSFERENCIAS INTERNAS Y ASIGNACIONES AL SECTOR P	\$937,793.76	\$633,553.03	\$1,571,346.79	\$1,403,284.60	\$1,403,284.60	\$1,403,284.60	\$1,403,284.60	\$168,062.19
4150	Transferencias internas otorgadas a entidades paraestatales no em:	\$937,793.76	\$633,553.03	\$1,571,346.79	\$1,403,284.60	\$1,403,284.60	\$1,403,284.60	\$1,403,284.60	\$168,062.19
4151	Transferencias internas otorgadas a entidades paraestatales no em:	\$937,793.76	\$633,553.03	\$1,571,346.79	\$1,403,284.60	\$1,403,284.60	\$1,403,284.60	\$1,403,284.60	\$168,062.19
4400	AYUDAS SOCIALES	\$1,315,943.24	\$279,180.99	\$1,595,124.23	\$1,520,904.22	\$1,520,904.22	\$1,520,904.22	\$1,520,904.22	\$74,220.01
4410	Ayudas sociales a personas	\$586,121.10	-\$418,024.25	\$168,096.85	\$125,440.00	\$125,440.00	\$125,440.00	\$125,440.00	\$42,656.85



MUNICIPIO DE AHUATLÁN
PUEBLA

Estado Analítico del Ejercicio del Presupuesto de Egresos por Proyecto / Proceso Del 01/ene./2022 Al 30/nov./2022

Usu: supervisor
Rep: rptEstadoAnaliticoPresupuestoEgresos_PY

Fecha y 14/feb./2023

hora de Impresión 03:19 p. m.

Ejercicio del Presupuesto		Egresos Aprobado Al 31/12/2022	Ampliaciones / (Reducciones)	Egresos Modificado	Egresos Comprometido	Egresos Devengado	Egresos Ejercido	Egresos Pagado	Subejercicio
4411	Ayudas sociales a personas	\$586,121.10	-\$418,624.25	\$167,496.85	\$125,440.00	\$125,440.00	\$125,440.00	\$125,440.00	\$42,056.85
4430	Ayudas sociales a instituciones de enseñanza	\$78,149.48	\$34,175.57	\$112,325.05	\$114,231.86	\$114,231.86	\$114,231.86	\$114,231.86	-\$1,906.81
4431	Ayudas sociales a instituciones de enseñanza	\$78,149.48	\$34,175.57	\$112,325.05	\$114,231.86	\$114,231.86	\$114,231.86	\$114,231.86	-\$1,906.81
4450	Ayudas sociales a instituciones sin fines de lucro	\$651,672.66	\$663,629.67	\$1,315,302.33	\$1,281,232.36	\$1,281,232.36	\$1,281,232.36	\$1,281,232.36	\$34,069.97
4451	Ayudas sociales a instituciones sin fines de lucro	\$651,672.66	\$663,629.67	\$1,315,302.33	\$1,281,232.36	\$1,281,232.36	\$1,281,232.36	\$1,281,232.36	\$34,069.97
AHUATLAN UN MUNICIPIO CON BIENESTAR		\$3,002,887.00	-\$866,876.12	\$3,869,763.12	\$3,513,924.10	\$3,513,924.10	\$3,513,924.10	\$3,513,924.10	\$355,839.02
03 POR UN AHUATLAN CON DESARROLLO SOSTENIBLE Y SERVICIOS PUBLICOS DE CALIDAD									
3000	SERVICIOS GENERALES	\$852,548.00	-\$135,340.29	\$717,199.71	\$595,692.00	\$595,692.00	\$595,692.00	\$595,692.00	\$121,507.71
3100	SERVICIOS BÁSICOS	\$852,548.00	-\$197,305.13	\$655,242.87	\$595,692.00	\$595,692.00	\$595,692.00	\$595,692.00	\$59,550.87
3110	Energía eléctrica	\$852,548.00	-\$197,305.13	\$655,242.87	\$595,692.00	\$595,692.00	\$595,692.00	\$595,692.00	\$59,550.87
3111	Energía eléctrica	\$852,548.00	-\$197,305.13	\$655,242.87	\$595,692.00	\$595,692.00	\$595,692.00	\$595,692.00	\$59,550.87
3300	SERVICIOS PROFESIONALES, CIENTÍFICOS, TÉCNICOS Y OTROS	\$0.00	\$61,956.84	\$61,956.84	\$0.00	\$0.00	\$0.00	\$0.00	\$61,956.84
3390	Servicios profesionales, científicos y técnicos integrales	\$0.00	\$61,956.84	\$61,956.84	\$0.00	\$0.00	\$0.00	\$0.00	\$61,956.84
3391	Servicios profesionales, científicos y técnicos integrales	\$0.00	\$61,956.84	\$61,956.84	\$0.00	\$0.00	\$0.00	\$0.00	\$61,956.84
6000	INVERSIÓN PÚBLICA	\$11,580,907.00	\$114,315.30	\$11,695,222.30	\$11,493,469.96	\$6,369,602.61	\$6,369,602.61	\$6,369,602.61	\$5,325,819.69
6100	OBRA PÚBLICA EN BIENES DE DOMINIO PÚBLICO	\$11,580,907.00	\$114,315.30	\$11,695,222.30	\$11,493,469.96	\$6,369,602.61	\$6,369,602.61	\$6,369,602.61	\$5,325,819.69
6120	Edificación no habitacional	\$610,000.00	-\$550,169.63	\$50,833.37	\$0.00	\$0.00	\$0.00	\$0.00	\$50,833.37
6121	Edificación no habitacional	\$610,000.00	-\$550,169.63	\$50,833.37	\$0.00	\$0.00	\$0.00	\$0.00	\$50,833.37
6130	Construcción de obras para el abastecimiento de agua, petróleo, gas	\$5,353,590.00	-\$4,032,136.36	\$1,321,454.64	\$742,752.10	\$742,752.10	\$742,752.10	\$742,752.10	\$578,702.54
6131	Construcción de obras para el abastecimiento de agua, petróleo, gas	\$5,353,590.00	-\$4,032,136.36	\$1,321,454.64	\$742,752.10	\$742,752.10	\$742,752.10	\$742,752.10	\$578,702.54
6140	División de terrenos y construcción de obras de urbanización	\$2,048,257.00	-\$1,877,598.96	\$170,688.01	\$0.00	\$0.00	\$0.00	\$0.00	\$170,688.01
6141	División de terrenos y construcción de obras de urbanización	\$2,048,257.00	-\$1,877,598.96	\$170,688.01	\$0.00	\$0.00	\$0.00	\$0.00	\$170,688.01
6160	Otras construcciones de ingeniería civil u obra pesada	\$3,569,060.00	\$6,583,186.28	\$10,152,246.28	\$10,750,717.86	\$5,626,850.51	\$5,626,850.51	\$5,626,850.51	\$4,525,395.77
6161	Otras construcciones de ingeniería civil u obra pesada	\$3,569,060.00	\$6,583,186.28	\$10,152,246.28	\$10,750,717.86	\$5,626,850.51	\$5,626,850.51	\$5,626,850.51	\$4,525,395.77
8000	PARTICIPACIONES Y APORTACIONES	\$0.00	\$108,397.30	\$108,397.30	\$82,776.12	\$82,776.12	\$82,776.12	\$82,776.12	\$25,621.18
8500	CONVENIOS	\$0.00	\$108,397.30	\$108,397.30	\$82,776.12	\$82,776.12	\$82,776.12	\$82,776.12	\$25,621.18
8530	Otros Convenios	\$0.00	\$108,397.30	\$108,397.30	\$82,776.12	\$82,776.12	\$82,776.12	\$82,776.12	\$25,621.18
8531	Otros Convenios	\$0.00	\$108,397.30	\$108,397.30	\$82,776.12	\$82,776.12	\$82,776.12	\$82,776.12	\$25,621.18
POR UN AHUATLAN CON DESARROLLO		\$12,433,455.00	-\$87,364.31	\$12,520,819.31	\$12,171,938.08	\$7,048,070.73	\$7,048,070.73	\$7,048,070.73	\$5,472,746.56

04 POR UN GOBIERNO CON HONESTIDAD, TRANSPARENCIA Y PARTICIPACION HUMANA



MUNICIPIO DE AHUATLÁN PUEBLA

Estado Analítico del Ejercicio del Presupuesto de Egresos por Proyecto / Proceso Del 01/ene./2022 Al 30/nov./2022

Usu: supervisor
Rep: rptEstadoAnalíticoPresupuestoEgresos_PY

Fecha y 14/feb./2023

hora de Impresión 03:19 p. m.

Ejercicio del Presupuesto		Egresos Aprobado Al 31/12/2022	Ampliaciones / (Reducciones)	Egresos Modificado	Egresos Comprometido	Egresos Devengado	Egresos Ejercido	Egresos Pagado	Subejercicio
1000	SERVICIOS PERSONALES	\$3,207,253.00	\$561,230.78	\$3,768,483.78	\$3,324,378.05	\$3,324,378.05	\$3,324,378.05	\$3,324,378.05	\$444,105.73
1100	REMUNERACIONES AL PERSONAL DE CARÁCTER PERMANEN	\$2,087,864.45	\$1,419,303.60	\$3,507,168.05	\$3,324,378.05	\$3,324,378.05	\$3,324,378.05	\$3,324,378.05	\$182,790.00
1130	Sueldos base al personal permanente	\$2,087,864.45	\$1,419,303.60	\$3,507,168.05	\$3,324,378.05	\$3,324,378.05	\$3,324,378.05	\$3,324,378.05	\$182,790.00
1131	Sueldo Base al Personal de Base	\$648,650.60	\$600,593.18	\$1,249,243.78	\$1,195,189.60	\$1,195,189.60	\$1,195,189.60	\$1,195,189.60	\$54,054.18
1132	Sueldo Base al Personal de Confianza	\$1,439,213.85	\$818,710.42	\$2,257,924.27	\$2,129,188.45	\$2,129,188.45	\$2,129,188.45	\$2,129,188.45	\$128,735.82
1300	REMUNERACIONES ADICIONALES Y ESPECIALES	\$703,615.66	-\$476,947.57	\$226,668.09	\$0.00	\$0.00	\$0.00	\$0.00	\$226,668.09
1320	Primas de vacaciones, dominical y gratificación de fin de año	\$159,912.65	\$21,446.81	\$181,359.46	\$0.00	\$0.00	\$0.00	\$0.00	\$181,359.46
1322	Gratificación de fin de año	\$159,912.65	\$21,446.81	\$181,359.46	\$0.00	\$0.00	\$0.00	\$0.00	\$181,359.46
1370	Honorarios especiales	\$543,703.01	-\$493,364.58	\$45,308.63	\$0.00	\$0.00	\$0.00	\$0.00	\$45,308.63
1371	Honorarios especiales	\$543,703.01	-\$493,364.58	\$45,308.63	\$0.00	\$0.00	\$0.00	\$0.00	\$45,308.63
1500	OTRAS PRESTACIONES SOCIALES Y ECONÓMICAS	\$415,772.89	-\$381,125.25	\$34,647.64	\$0.00	\$0.00	\$0.00	\$0.00	\$34,647.64
1590	Otras prestaciones sociales y económicas	\$415,772.89	-\$381,125.25	\$34,647.64	\$0.00	\$0.00	\$0.00	\$0.00	\$34,647.64
1591	Otras prestaciones sociales y económicas	\$415,772.89	-\$381,125.25	\$34,647.64	\$0.00	\$0.00	\$0.00	\$0.00	\$34,647.64
2000	MATERIALES Y SUMINISTROS	\$1,948,890.00	-\$629,632.31	\$1,319,257.69	\$1,167,524.52	\$1,167,524.52	\$1,167,524.52	\$1,167,524.52	\$161,833.17
2100	MATERIALES DE ADMINISTRACIÓN, EMISIÓN DE DOCUMENTO	\$265,104.60	-\$93,667.42	\$171,437.18	\$143,271.95	\$143,271.95	\$143,271.95	\$143,271.95	\$28,165.23
2110	Materiales, útiles y equipos menores de oficina	\$156,631.20	-\$101,958.89	\$54,672.31	\$32,834.73	\$32,834.73	\$32,834.73	\$32,834.73	\$21,837.58
2111	Materiales, útiles y equipos menores de oficina	\$156,631.20	-\$101,958.89	\$54,672.31	\$32,834.73	\$32,834.73	\$32,834.73	\$32,834.73	\$21,837.58
2120	Materiales y útiles de impresión y reproducción	\$19,578.90	\$23,380.94	\$42,959.84	\$44,020.41	\$44,020.41	\$44,020.41	\$44,020.41	\$1,060.57
2121	Materiales y útiles de impresión y reproducción	\$19,578.90	\$23,380.94	\$42,959.84	\$44,020.41	\$44,020.41	\$44,020.41	\$44,020.41	\$1,060.57
2130	Material estadístico y geográfico	\$0.00	\$324.28	\$324.28	\$353.80	\$353.80	\$353.80	\$353.80	\$29.52
2131	Material estadístico y geográfico	\$0.00	\$324.28	\$324.28	\$353.80	\$353.80	\$353.80	\$353.80	\$29.52
2140	Materiales, útiles y equipos menores de tecnologías de la informac	\$10,578.90	-\$9,697.38	\$881.52	\$0.00	\$0.00	\$0.00	\$0.00	\$881.52
2141	Materiales, útiles y equipos menores de tecnologías de la informac	\$10,578.90	-\$9,697.38	\$881.52	\$0.00	\$0.00	\$0.00	\$0.00	\$881.52
2150	Material impreso e información digital	\$19,578.90	-\$17,947.38	\$1,631.52	\$0.00	\$0.00	\$0.00	\$0.00	\$1,631.52
2151	Material impreso e información digital	\$19,578.90	-\$17,947.38	\$1,631.52	\$0.00	\$0.00	\$0.00	\$0.00	\$1,631.52
2160	Material de limpieza	\$58,736.70	-\$45,459.48	\$13,277.22	\$3,128.01	\$3,128.01	\$3,128.01	\$3,128.01	\$10,149.21
2161	Material de limpieza	\$58,736.70	-\$45,459.48	\$13,277.22	\$3,128.01	\$3,128.01	\$3,128.01	\$3,128.01	\$10,149.21
2180	Materiales para el registro e identificación de bienes y personas	\$0.00	\$57,690.49	\$57,690.49	\$62,935.00	\$62,935.00	\$62,935.00	\$62,935.00	-\$5,244.51
2181	Materiales para el registro e identificación de bienes y personas	\$0.00	\$57,690.49	\$57,690.49	\$62,935.00	\$62,935.00	\$62,935.00	\$62,935.00	-\$5,244.51
2200	ALIMENTOS Y UTENSILIOS	\$156,631.20	-\$112,382.82	\$44,248.38	\$28,204.34	\$28,204.34	\$28,204.34	\$28,204.34	\$16,044.04
2210	Productos alimenticios para personas	\$117,473.40	-\$77,644.47	\$39,628.93	\$26,724.75	\$26,724.75	\$26,724.75	\$26,724.75	\$12,904.18
2211	Productos alimenticios para personas	\$117,473.40	-\$77,644.47	\$39,628.93	\$26,724.75	\$26,724.75	\$26,724.75	\$26,724.75	\$12,904.18



MUNICIPIO DE AHUATLÁN PUEBLA

Estado Analítico del Ejercicio del Presupuesto de Egresos por Proyecto / Proceso Del 01/ene./2022 Al 30/nov./2022

Usu: supervisor

Rep: rptEstadoAnalíticoPresupuestoEgresos_PY

Fecha y 14/feb./2023

hora de Impresión 03:19 p. m.

Ejercicio del Presupuesto		Egresos Aprobado Al 31/12/2022	Ampliaciones / (Reducciones)	Egresos Modificado	Egresos Comprometido	Egresos Devengado	Egresos Ejercido	Egresos Pagado	Subejercicio
2230	Utensilios para el servicio de alimentación	\$39,157.80	-\$134,538.35	\$4,619.45	\$1,479.59	\$1,479.59	\$1,479.59	\$1,479.59	\$3,139.86
2231	Utensilios para el servicio de alimentación	\$39,157.80	-\$134,538.35	\$4,619.45	\$1,479.59	\$1,479.59	\$1,479.59	\$1,479.59	\$3,139.86
2300	MATERIAS PRIMAS Y MATERIALES DE PRODUCCIÓN Y COMER	\$0.00	\$10,001.31	\$10,001.31	\$3,862.80	\$3,862.80	\$3,862.80	\$3,862.80	\$6,138.51
2310	Productos alimenticios, agropecuarios y forestales adquiridos comc	\$0.00	\$7,661.94	\$7,661.94	\$1,310.80	\$1,310.80	\$1,310.80	\$1,310.80	\$6,351.14
2311	Productos alimenticios, agropecuarios y forestales adquiridos comc	\$0.00	\$7,661.94	\$7,661.94	\$1,310.80	\$1,310.80	\$1,310.80	\$1,310.80	\$6,351.14
2350	Productos químicos, farmacéuticos y de laboratorio adquiridos com	\$0.00	\$2,339.37	\$2,339.37	\$2,552.00	\$2,552.00	\$2,552.00	\$2,552.00	-\$1212.63
2351	Productos químicos, farmacéuticos y de laboratorio adquiridos com	\$0.00	\$2,339.37	\$2,339.37	\$2,552.00	\$2,552.00	\$2,552.00	\$2,552.00	-\$1212.63
2400	MATERIALES Y ARTÍCULOS DE CONSTRUCCIÓN Y DE REPARA	\$0.00	\$20,870.52	\$20,870.52	\$21,676.41	\$21,676.41	\$21,676.41	\$21,676.41	-\$805.89
2450	Vidrio y productos de vidrio	\$0.00	\$1,673.32	\$1,673.32	\$1,825.41	\$1,825.41	\$1,825.41	\$1,825.41	-\$182.09
2451	Vidrio y productos de vidrio	\$0.00	\$1,673.32	\$1,673.32	\$1,825.41	\$1,825.41	\$1,825.41	\$1,825.41	-\$182.09
2480	Materiales complementarios	\$0.00	\$19,197.20	\$19,197.20	\$19,851.00	\$19,851.00	\$19,851.00	\$19,851.00	-\$1853.80
2481	Materiales complementarios	\$0.00	\$19,197.20	\$19,197.20	\$19,851.00	\$19,851.00	\$19,851.00	\$19,851.00	-\$1853.80
2500	PRODUCTOS QUÍMICOS, FARMACÉUTICOS Y DE LABORATORI	\$71,999.10	-\$25,756.17	\$46,242.93	\$41,904.40	\$41,904.40	\$41,904.40	\$41,904.40	\$4,338.53
2530	Medicinas y productos farmacéuticos	\$0.00	\$1,830.73	\$1,830.73	\$0.00	\$0.00	\$0.00	\$0.00	\$1,830.73
2531	Medicinas y productos farmacéuticos	\$0.00	\$1,830.73	\$1,830.73	\$0.00	\$0.00	\$0.00	\$0.00	\$1,830.73
2540	Materiales, accesorios y suministros médicos	\$71,999.10	-\$63,799.23	\$8,199.87	\$2,400.00	\$2,400.00	\$2,400.00	\$2,400.00	\$5,799.87
2541	Materiales, accesorios y suministros médicos	\$71,999.10	-\$63,799.23	\$8,199.87	\$2,400.00	\$2,400.00	\$2,400.00	\$2,400.00	\$5,799.87
2560	Fibras sintéticas, hules, plásticos y derivados	\$0.00	\$36,212.33	\$36,212.33	\$39,504.40	\$39,504.40	\$39,504.40	\$39,504.40	-\$3,292.07
2561	Fibras sintéticas, hules, plásticos y derivados	\$0.00	\$36,212.33	\$36,212.33	\$39,504.40	\$39,504.40	\$39,504.40	\$39,504.40	-\$3,292.07
2600	COMBUSTIBLES, LUBRICANTES Y ADITIVOS	\$1,076,839.50	-\$298,150.27	\$778,689.23	\$691,506.92	\$691,506.92	\$691,506.92	\$691,506.92	\$87,182.31
2610	Combustibles, lubricantes y aditivos	\$1,076,839.50	-\$298,150.27	\$778,689.23	\$691,506.92	\$691,506.92	\$691,506.92	\$691,506.92	\$87,182.31
2611	Combustibles	\$1,076,839.50	-\$298,150.27	\$778,689.23	\$691,506.92	\$691,506.92	\$691,506.92	\$691,506.92	\$87,182.31
2700	VESTUARIO, BLANCOS, PRENDAS DE PROTECCIÓN Y ARTÍCULI	\$58,736.70	-\$29,055.73	\$29,680.97	\$27,039.60	\$27,039.60	\$27,039.60	\$27,039.60	\$2,641.37
2710	Vestuario y uniformes	\$58,736.70	-\$29,055.73	\$29,680.97	\$27,039.60	\$27,039.60	\$27,039.60	\$27,039.60	\$2,641.37
2711	Vestuario y uniformes	\$58,736.70	-\$29,055.73	\$29,680.97	\$27,039.60	\$27,039.60	\$27,039.60	\$27,039.60	\$2,641.37
2900	HERRAMIENTAS, REFACCIONES Y ACCESORIOS MENORES	\$319,578.90	-\$101,391.73	\$218,187.17	\$200,058.10	\$200,058.10	\$200,058.10	\$200,058.10	\$18,129.07
2910	Herramientas menores	\$0.00	\$177,991.77	\$177,991.77	\$185,261.10	\$185,261.10	\$185,261.10	\$185,261.10	-\$17,269.33
2911	Herramientas menores	\$0.00	\$177,991.77	\$177,991.77	\$185,261.10	\$185,261.10	\$185,261.10	\$185,261.10	-\$17,269.33
2940	Refacciones y accesorios menores de equipo de cómputo y tecnolc	\$0.00	\$319.00	\$319.00	\$348.00	\$348.00	\$348.00	\$348.00	-\$29.00
2941	Refacciones y accesorios menores de equipo de cómputo y tecnolc	\$0.00	\$319.00	\$319.00	\$348.00	\$348.00	\$348.00	\$348.00	-\$29.00
2960	Refacciones y accesorios menores de equipo de transporte	\$0.00	\$1,328.25	\$1,328.25	\$1,449.00	\$1,449.00	\$1,449.00	\$1,449.00	-\$120.75
2961	Refacciones y accesorios menores de equipo de transporte	\$0.00	\$1,328.25	\$1,328.25	\$1,449.00	\$1,449.00	\$1,449.00	\$1,449.00	-\$120.75



MUNICIPIO DE AHUATLÁN PUEBLA

Estado Analítico del Ejercicio del Presupuesto de Egresos por Proyecto / Proceso Del 01/ene./2022 Al 30/nov./2022

Usu: supervisor
Rep: rptEstadoAnalíticoPresupuestoEgresos_PY

Fecha y 14/feb./2023

hora de Impresión 03:19 p. m.

Ejercicio del Presupuesto		Egresos Aprobado Al 31/12/2022	Ampliaciones / (Reducciones)	Egresos Modificado	Egresos Comprometido	Egresos Devengado	Egresos Ejercido	Egresos Pagado	Subejercicio
2980	Refacciones y accesorios menores de maquinaria y otros equipos	\$319,578.90	-4261.039.75	\$38,548.15	\$13,000.00	\$13,000.00	\$13,000.00	\$13,000.00	\$25,548.15
2981	Refacciones y accesorios menores de maquinaria y otros equipos	\$319,578.90	-4261.039.75	\$38,548.15	\$13,000.00	\$13,000.00	\$13,000.00	\$13,000.00	\$25,548.15
3000	SERVICIOS GENERALES	\$2,759,870.00	-5290,720.56	\$2,468,940.44	\$2,355,292.65	\$2,355,292.65	\$2,355,292.65	\$2,355,292.65	\$113,647.79
3100	SERVICIOS BÁSICOS	\$493,176.90	-5219,630.70	\$273,546.17	\$228,478.79	\$228,478.79	\$228,478.79	\$228,478.79	\$45,067.38
3110	Energía eléctrica	\$355,193.40	-4347.204.57	\$197,892.08	\$167,987.00	\$167,987.00	\$167,987.00	\$167,987.00	\$29,905.08
3111	Energía eléctrica	\$355,193.40	-4347.204.57	\$197,892.08	\$167,987.00	\$167,987.00	\$167,987.00	\$167,987.00	\$29,905.08
3140	Telefonía tradicional	\$137,983.50	-1106.391.54	\$32,591.95	\$17,111.05	\$17,111.05	\$17,111.05	\$17,111.05	\$15,480.90
3141	Telefonía tradicional	\$137,983.50	-1106.391.54	\$32,591.95	\$17,111.05	\$17,111.05	\$17,111.05	\$17,111.05	\$15,480.90
3170	Servicios de acceso de Internet, redes y procesamiento de informa	\$0.00	\$43,062.14	\$43,062.14	\$43,380.74	\$43,380.74	\$43,380.74	\$43,380.74	-43,380.74
3171	Servicios de acceso de Internet, redes y procesamiento de informa	\$0.00	\$43,062.14	\$43,062.14	\$43,380.74	\$43,380.74	\$43,380.74	\$43,380.74	-43,380.74
3200	SERVICIOS DE ARRENDAMIENTO	\$55,193.40	\$840,647.72	\$895,841.12	\$972,263.43	\$972,263.43	\$972,263.43	\$972,263.43	-972,422.34
3230	Arrendamiento de mobiliario y equipo de administración, educación	\$0.00	\$44,267.63	\$44,267.63	\$48,291.99	\$48,291.99	\$48,291.99	\$48,291.99	-44,024.36
3231	Arrendamiento de mobiliario y equipo de administración, educación	\$0.00	\$44,267.63	\$44,267.63	\$48,291.99	\$48,291.99	\$48,291.99	\$48,291.99	-44,024.36
3250	Arrendamiento de equipo de transporte	\$27,596.70	\$29,291.52	\$2,299.78	\$0.00	\$0.00	\$0.00	\$0.00	\$2,299.78
3251	Arrendamiento de equipo de transporte	\$27,596.70	\$29,291.52	\$2,299.78	\$0.00	\$0.00	\$0.00	\$0.00	\$2,299.78
3260	Arrendamiento de maquinaria, otros equipos y herramientas	\$0.00	\$816,041.05	\$816,041.05	\$890,226.44	\$890,226.44	\$890,226.44	\$890,226.44	-874,185.39
3261	Arrendamiento de maquinaria, otros equipos y herramientas	\$0.00	\$816,041.05	\$816,041.05	\$890,226.44	\$890,226.44	\$890,226.44	\$890,226.44	-874,185.39
3290	Otros arrendamientos	\$27,596.70	\$5,635.96	\$33,232.66	\$33,745.00	\$33,745.00	\$33,745.00	\$33,745.00	-35,12.34
3291	Otros arrendamientos	\$27,596.70	\$5,635.96	\$33,232.66	\$33,745.00	\$33,745.00	\$33,745.00	\$33,745.00	-35,12.34
3300	SERVICIOS PROFESIONALES, CIENTÍFICOS, TÉCNICOS Y OTRC	\$334,724.10	\$106,644.67	\$441,368.77	\$430,318.60	\$430,318.60	\$430,318.60	\$430,318.60	\$11,050.17
3310	Servicios legales, de contabilidad, auditoría y relacionados	\$334,724.10	-4264.698.30	\$70,025.71	\$45,962.27	\$45,962.27	\$45,962.27	\$45,962.27	\$24,063.44
3311	Servicios legales, de contabilidad, auditoría y relacionados	\$334,724.10	-4264.698.30	\$70,025.71	\$45,962.27	\$45,962.27	\$45,962.27	\$45,962.27	\$24,063.44
3330	Servicios de consultoría administrativa, procesos, técnica y en tecn	\$0.00	\$356,031.06	\$356,031.06	\$367,652.33	\$367,652.33	\$367,652.33	\$367,652.33	-311,621.27
3331	Servicios de consultoría administrativa, procesos, técnica y en tecn	\$0.00	\$356,031.06	\$356,031.06	\$367,652.33	\$367,652.33	\$367,652.33	\$367,652.33	-311,621.27
3390	Servicios profesionales, científicos y técnicos integrales	\$0.00	\$15,312.00	\$15,312.00	\$16,704.00	\$16,704.00	\$16,704.00	\$16,704.00	-11,392.00
3391	Servicios profesionales, científicos y técnicos integrales	\$0.00	\$15,312.00	\$15,312.00	\$16,704.00	\$16,704.00	\$16,704.00	\$16,704.00	-11,392.00
3400	SERVICIOS FINANCIEROS, BANCARIOS Y COMERCIALES	\$27,596.70	-14,421.32	\$14,175.38	\$12,955.29	\$12,955.29	\$12,955.29	\$12,955.29	\$1,220.09
3410	Servicios financieros y bancarios	\$27,596.70	-423,168.83	\$4,428.17	\$2,322.00	\$2,322.00	\$2,322.00	\$2,322.00	\$2,106.17
3411	Servicios financieros y bancarios	\$27,596.70	-423,168.83	\$4,428.17	\$2,322.00	\$2,322.00	\$2,322.00	\$2,322.00	\$2,106.17
3450	Seguro de bienes patrimoniales	\$0.00	\$9,747.21	\$9,747.21	\$10,633.29	\$10,633.29	\$10,633.29	\$10,633.29	-383.08
3451	Seguro de bienes patrimoniales	\$0.00	\$9,747.21	\$9,747.21	\$10,633.29	\$10,633.29	\$10,633.29	\$10,633.29	-383.08
3500	SERVICIOS DE INSTALACIÓN, REPARACIÓN, MANTENIMIENTO	\$689,917.50	-5202,989.48	\$486,928.01	\$444,151.00	\$444,151.00	\$444,151.00	\$444,151.00	\$42,777.01



MUNICIPIO DE AHUATLÁN PUEBLA

Estado Analítico del Ejercicio del Presupuesto de Egresos por Proyecto / Proceso Del 01/ene./2022 Al 30/nov./2022

Usu: supervisor
Rep: rptEstadoAnalíticoPresupuestoEgresos_PY

Fecha y 14/feb./2023
hora de impresión 03:19 p. m.

Ejercicio del Presupuesto		Egresos Aprobado Al 31/12/2022	Ampliaciones / (Reducciones)	Egresos Modificado	Egresos Comprometido	Egresos Devengado	Egresos Ejercido	Egresos Pagado	Subejercicio
3510	Conservación y mantenimiento menor de inmuebles	\$165,580.20	-1151,781.05	\$13,798.35	\$0.00	\$0.00	\$0.00	\$0.00	\$13,798.35
3511	Conservación y mantenimiento menor de inmuebles	\$165,580.20	-1151,781.05	\$13,798.35	\$0.00	\$0.00	\$0.00	\$0.00	\$13,798.35
3520	Instalación, reparación y mantenimiento de mobiliario y equipo de a	\$27,596.70	-228,298.92	\$2,299.78	\$0.00	\$0.00	\$0.00	\$0.00	\$2,299.78
3521	Instalación, reparación y mantenimiento de mobiliario y equipo de a	\$27,596.70	-228,298.92	\$2,299.78	\$0.00	\$0.00	\$0.00	\$0.00	\$2,299.78
3530	Instalación, reparación y mantenimiento de equipo de cómputo y te	\$55,193.40	-490,593.95	\$4,599.45	\$0.00	\$0.00	\$0.00	\$0.00	\$4,599.45
3531	Instalación, reparación y mantenimiento de equipo de cómputo y te	\$55,193.40	-490,593.95	\$4,599.45	\$0.00	\$0.00	\$0.00	\$0.00	\$4,599.45
3540	Instalación, reparación y mantenimiento de equipo e instrumental n	\$0.00	\$3,391.63	\$3,391.63	\$3,700.00	\$3,700.00	\$3,700.00	\$3,700.00	\$3,391.63
3541	Instalación, reparación y mantenimiento de equipo e instrumental n	\$0.00	\$3,391.63	\$3,391.63	\$3,700.00	\$3,700.00	\$3,700.00	\$3,700.00	\$3,391.63
3550	Reparación y mantenimiento de equipo de transporte	\$413,950.50	-412,858.64	\$261,091.86	\$222,872.11	\$222,872.11	\$222,872.11	\$222,872.11	\$38,219.75
3551	Reparación y mantenimiento de equipo de transporte	\$413,950.50	-412,858.64	\$261,091.86	\$222,872.11	\$222,872.11	\$222,872.11	\$222,872.11	\$38,219.75
3560	Reparación y mantenimiento de equipo de defensa y seguridad	\$0.00	\$12,015.63	\$12,015.63	\$13,108.02	\$13,108.02	\$13,108.02	\$13,108.02	\$11,092.39
3561	Reparación y mantenimiento de equipo de defensa y seguridad	\$0.00	\$12,015.63	\$12,015.63	\$13,108.02	\$13,108.02	\$13,108.02	\$13,108.02	\$11,092.39
3570	Instalación, reparación y mantenimiento de maquinaria, otros equip	\$27,596.70	\$162,134.61	\$189,731.31	\$204,470.87	\$204,470.87	\$204,470.87	\$204,470.87	\$14,789.95
3571	Instalación, reparación y mantenimiento de maquinaria, otros equip	\$27,596.70	\$162,134.61	\$189,731.31	\$204,470.87	\$204,470.87	\$204,470.87	\$204,470.87	\$14,789.95
3600	SERVICIOS DE COMUNICACIÓN SOCIAL Y PUBLICIDAD	\$358,757.10	-308,338.25	\$50,418.85	\$22,040.00	\$22,040.00	\$22,040.00	\$22,040.00	\$28,378.85
3630	Servicios de creatividad, preproducción y producción de publicidad,	\$137,983.50	-105,982.56	\$32,020.94	\$22,040.00	\$22,040.00	\$22,040.00	\$22,040.00	\$9,980.94
3631	Servicios de creatividad, preproducción y producción de publicidad,	\$137,983.50	-105,982.56	\$32,020.94	\$22,040.00	\$22,040.00	\$22,040.00	\$22,040.00	\$9,980.94
3690	Otros servicios de información	\$220,773.60	-202,375.69	\$18,397.91	\$0.00	\$0.00	\$0.00	\$0.00	\$18,397.91
3691	Otros servicios de información	\$220,773.60	-202,375.69	\$18,397.91	\$0.00	\$0.00	\$0.00	\$0.00	\$18,397.91
3700	SERVICIOS DE TRASLADO Y VIÁTICOS	\$469,143.90	-373,753.71	\$95,390.19	\$48,603.54	\$48,603.54	\$48,603.54	\$48,603.54	\$46,786.65
3750	Viáticos en el país	\$469,143.90	-373,753.71	\$95,390.19	\$48,603.54	\$48,603.54	\$48,603.54	\$48,603.54	\$46,786.65
3751	Viáticos en el país	\$469,143.90	-373,753.71	\$95,390.19	\$48,603.54	\$48,603.54	\$48,603.54	\$48,603.54	\$46,786.65
3900	OTROS SERVICIOS GENERALES	\$331,160.40	-119,888.45	\$211,271.95	\$196,482.00	\$196,482.00	\$196,482.00	\$196,482.00	\$14,789.95
3920	Impuestos y derechos	\$331,160.40	-119,888.45	\$211,271.95	\$196,482.00	\$196,482.00	\$196,482.00	\$196,482.00	\$14,789.95
3921	Impuestos y derechos	\$331,160.40	-119,888.45	\$211,271.95	\$196,482.00	\$196,482.00	\$196,482.00	\$196,482.00	\$14,789.95
5000	BIENES MUEBLES, INMUEBLES E INTANGIBLES	\$267,076.63	-201,526.93	\$65,549.70	\$47,229.00	\$47,229.00	\$47,229.00	\$47,229.00	\$18,320.70
5100	MOBILIARIO Y EQUIPO DE ADMINISTRACIÓN	\$267,076.63	-201,526.93	\$65,549.70	\$47,229.00	\$47,229.00	\$47,229.00	\$47,229.00	\$18,320.70
5110	Muebles de oficina y estantería	\$0.00	\$2,043.25	\$2,043.25	\$2,229.00	\$2,229.00	\$2,229.00	\$2,229.00	\$185.75
5111	Muebles de oficina y estantería	\$0.00	\$2,043.25	\$2,043.25	\$2,229.00	\$2,229.00	\$2,229.00	\$2,229.00	\$185.75
5150	Equipo de cómputo y de tecnología de la información	\$0.00	\$41,250.00	\$41,250.00	\$45,000.00	\$45,000.00	\$45,000.00	\$45,000.00	\$3,750.00
5151	Equipo de cómputo y de tecnología de la información	\$0.00	\$41,250.00	\$41,250.00	\$45,000.00	\$45,000.00	\$45,000.00	\$45,000.00	\$3,750.00
5190	Otros mobiliarios y equipos de administración	\$267,076.63	-204,920.18	\$22,256.45	\$0.00	\$0.00	\$0.00	\$0.00	\$22,256.45



MUNICIPIO DE AHUATLÁN
PUEBLA

Estado Analítico del Ejercicio del Presupuesto de Egresos por Proyecto / Proceso Del 01/ene./2022 Al 30/nov./2022





Usu. supervisor

Rep. rptEstadoAnalíticoPresupuestoEgresos_PY

Fecha y 14/feb./2023

hora de Impresión 03:19 p. m.

Ejercicio del Presupuesto		Egresos Aprobado Al 31/12/2022	Ampliaciones / (Reducciones)	Egresos Modificado	Egresos Comprometido	Egresos Devengado	Egresos Ejercido	Egresos Pagado	Egresos Subejercicio
5191	Otros mobiliarios y equipos de administración	\$267,076.63	-\$244,820.18	\$22,256.45	\$0.00	\$0.00	\$0.00	\$0.00	\$22,256.45
8000	PARTICIPACIONES Y APORTACIONES	\$0.00	\$28,779.85	\$28,779.85	\$0.00	\$0.00	\$0.00	\$0.00	\$28,779.85
8300	APORTACIONES	\$0.00	\$28,779.85	\$28,779.85	\$0.00	\$0.00	\$0.00	\$0.00	\$28,779.85
8320	Aportaciones de la Federación a municipios	\$0.00	\$28,779.85	\$28,779.85	\$0.00	\$0.00	\$0.00	\$0.00	\$28,779.85
8321	Aportaciones de la Federación a municipios	\$0.00	\$28,779.85	\$28,779.85	\$0.00	\$0.00	\$0.00	\$0.00	\$28,779.85
POR UN GOBIERNO CON HONESTIDAD,		\$8,182,889.63	-\$531,778.00	\$7,651,111.46	\$6,884,424.22	\$6,884,424.22	\$6,884,424.22	\$6,884,424.22	\$766,687.24
Total Final		\$24,277,380.00	\$853,749.05	\$25,131,129.05	\$23,612,962.48	\$18,489,095.13	\$18,489,095.13	\$18,489,095.13	\$6,642,033.92



 H. AYUNTAMIENTO
 AHUATLAN PUE.
 2021-2024
 PRESIDENCIA MUNICIPAL
 C. CECILIA HERNANDEZ ORDUNA
 PRESIDENTE MUNICIPAL


 H. AYUNTAMIENTO
 AHUATLAN PUE.
 2021-2024
 SECRETARÍA DEL AYUNTAMIENTO
 C. JESSICA SERRANO CRUZ
 SECRETARIA GENERAL



 H. AYUNTAMIENTO
 AHUATLAN PUE.
 2021-2024
 TESORERÍA
 C. CRISTOBALINA LUENGAS RODRIGUEZ
 TESORERA MUNICIPAL