



AHUATLÁN

GOBIERNO MUNICIPAL

H. AYUNTAMIENTO 2021- 2024



Dependencia: Presidencia Municipal
Departamento: Obra Pública
Ofc. No. O.P. – 06/B - 2024
Asunto: 4to reporte trimestral SRFT 2023

CHRISTIAN SAMUEL LAVADORES ÁLVAREZ
COORDINADOR GENERAL DE PLANEACIÓN, SEGUIMIENTO
Y EVALUACIÓN DE LA SECRETARIA DE BIENESTAR
PRESENTE

Con fundamento en lo dispuesto en el artículo 115 de la Constitución Política de los Estados Unidos Mexicanos; artículo 78 de la Ley Orgánica Municipal, y para dar cumplimiento a los Lineamientos para informar sobre los recursos federales transferidos a las entidades federativas, municipios y demarcaciones territoriales del Distrito Federal, y de operación de los recursos del Ramo General 33, publicados el 25 de abril de 2013 en el Diario Oficial de la Federación; solicito de la manera más atenta, sean revisados y en su caso validados los **folios de las obras** de los Fondos de Aportaciones FAISMUN y FORTAMUNDF, que se registraron en los **Módulos de Destino del gasto, Ejercicio del Gasto e Indicadores**, a través del Sistema de Recursos Federales Transferidos (SRFT) del Portal del Módulo de Seguridad de Soluciones de Negocio (MSSN) de la Secretaría de Hacienda y Crédito Público (SHCP), correspondiente al **Cuarto Informe Trimestral del Ejercicio 2023**.

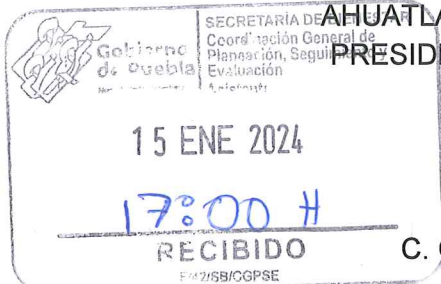
Anexo al presente en formato impreso, el listado de folios registrados en los módulos Destino del gasto, Ejercicio del Gasto (plantilla) y formato de Indicadores.

Sin más por el momento, le envío un cordial saludo y me reitero a sus órdenes.

ATENTAMENTE

AHUATLÁN, PUEBLA A 15 DE ENERO DE 2023

PRESIDENTA MUNICIPAL CONSTITUCIONAL



C. CECILIA HERNÁNDEZ ORDUÑA

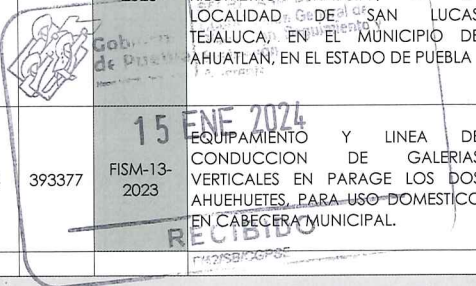


H. AYUNTAMIENTO
AHUATLÁN PUE
2021-2024
PRESIDENCIA MUNICIPAL

Archivo. Control de Gestión.



MUNICIPIO DE AHUATLAN
 FORMATO BASE PARA LA VALIDACION DE DESTINO DE GASTO EN EL SISTEMA DE RECURSOS FEDERALES TRANSFERIDOS (SRFT)
 CUARTO TRIMESTRE 2023

FAISMUN																	
No.	FOLIO SISTEMA SHCP	No. MIDS	No. DE OBRA	NOMBRE DE OBRA O ACCIÓN	LOCALIDAD	FONDO	APROBADO	MODIFICADO	COMPROMETIDO	DEVENGADO	EJERCIDO	PAGADO	AVANCE FÍSICO	AVANCE FINANCIERO	UNIDAD DE MEDIDA	CANTIDAD	OBSERVACIONES
	PUE230402303021	361976	FISM-07-2023	PAVIMENTACION CON ADOCRETO EN CALLE BENITO JUAREZ Y PROLONGACION DE LA MISMA, DEL CADENAMIENTO 0+000 AL CADENAMIENTO 0+130.81 EN LA LOCALIDAD DE SAN LUCAS TEJALUCA	SAN LUCAS TEJALUCA	FAISMUN	650,961.48	650,961.48	650,961.48	650,961.48	650,961.48	650,961.48	100.0%	100.0%	M2	692.5	TERMINADO
	PUE230402306487	377538	FISM-08-2023	EMPEDRADO ARTESANAL DE PROLONGACION CALLE HIDALGO AL MARGEN DE LA BARRANCA EL RODEO	SAN JOSE EL RODEO	FAISMUN	1,235,959.32	1,235,959.32	1,235,959.32	1,235,959.32	1,235,959.32	1,235,959.32	100.0%	100.0%	M2	892.9	TERMINADO
	PUE230402306984	380115	FISM-09-2023	EXCAVACION DE TRES POZOS EXPLORATORIOS PARA LA CONSTRUCCION DE GALERIAS FILTRANTES PARA USO PUBLICO URBANO EN CABECERA MUNICIPAL	AHUATLAN	FAISMUN	1,510,068.05	1,510,068.05	1,510,068.05	1,510,068.05	1,510,068.05	1,510,068.05	100.0%	100.0%	GALERIA	3	TERMINADO
	PUE230402308114	384652	FISM-10-2023	REHABILITACION DE CAMINOS SACACOSECHAS AHUATLAN-PATLANOAYA, AHUATLAN-CARRIZO-SABILA-GUADALUPE-LAGUNILLAS, ANTENA-TEJALUCA, AHUATLAN-RODEO AHUATLAN, PUE.	AHUATLAN	FAISMUN	599,292.22	599,292.22	599,292.22	599,292.22	599,292.22	599,292.22	100.0%	100.0%	KM.	67.68	TERMINADO
	PUE230402314563	412892	FISM-12-2023	CONSERVACIÓN DE LA CARRETERA: EC. (CARRETERA INTERMIXTECA) -SAN LUCAS TEJALUCA, LONG. 4.476 KM. 1RA ETAPA DEL KILÓMETRO 3+520 AL KILÓMETRO 4+476.79, EN LA LOCALIDAD DE SAN LUCAS TEJALUCA, EN EL MUNICIPIO DE AHUATLAN, EN EL ESTADO DE PUEBLA	SAN LUCAS TEJALUCA	FAISMUN	2,032,254.88	2,032,254.88	2,032,254.88	2,032,254.88	2,032,254.88	2,032,254.88	100.0%	100.0%	KM.	0.95679	TERMINADO
	PUE230402310364	393377	FISM-13-2023	EQUIPAMIENTO Y LINEA DE CONDUCCION DE GALERIAS VERTICALES EN PARAGE LOS DOS AHUEHUETES, PARA USO DOMESTICO EN CABECERA MUNICIPAL.	AHUATLAN	FAISMUN	2,212,066.79	2,212,066.79	2,212,066.79	2,212,066.79	2,212,066.79	2,212,066.79	100.0%	100.0%	ML	1054.7	TERMINADO
																	
FORTAMUN																	
No.	FOLIO SISTEMA SHCP	No. MIDS	No. DE OBRA	NOMBRE DE OBRA O ACCIÓN	LOCALIDAD	FONDO	APROBADO	MODIFICADO	COMPROMETIDO	DEVENGADO	EJERCIDO	PAGADO	AVANCE FÍSICO	AVANCE FINANCIERO	UNIDAD DE MEDIDA	CANTIDAD	OBSERVACIONES
1	TMP_PUE230402338500		FORTAMUN-05-2023	CONSTRUCCION DE MURO DE CONTENCIÓN ENTRE CALLE PRINCIPAL Y BARRANCA MIMILULCO	SAN ISIDRO MIMILULCO	FORTAMUN	1,100,687.99	1,100,687.99	1,100,687.99	1,100,687.99	1,100,687.99	1,100,687.99	100.0%	100.0%	M3	227.23	TERMINADO
2	TMP_PUE230402338505		FORTAMUN-06-2023	AMPLIACION DE ELECTRIFICACION EN VARIAS CALLES DE AHUATLAN, CALLE 4 SUR Y CAMINO PRINCIPAL S/N COL. GUADALUPE	AHUATLAN Y GUADALUPE	FORTAMUN	125,862.57	125,862.57	125,862.57	125,862.57	125,862.57	125,862.57	100.0%	100.0%	ML	304.00	TERMINADO



MUNICIPIO DE AHUATLAN
FORMATO BASE PARA LA VALIDACION EN EL SISTEMA DE RECURSOS FEDERALES TRANSFERIDOS (SRFT)
INDICADORES

Fondo de Aportaciones para la Infraestructura Social Municipal y de las Demarcaciones
Territoriales del Distrito Federal (FAISMUN)

Porcentaje de Otros Proyectos registrados en la MIDS


Método de Cálculo	Período	PLANEADO			ALCANZADA			Justificación de Variaciones
		Meta Planeada	Numerador	Denominador	Meta Alcanzada	Numerador	Denominador	
(Sumatoria de otros proyectos registrados en la MIDS al trimestre correspondiente/ Sumatorias de proyectos totales registrados en la MIDS al trimestre correspondiente)*100	1er. Trimestre	0.00	0	1	0.00	0	1	se registro un proyecto en MIDS, no se trasladado en SRFT
	2do. Trimestre	0.00	0	4	0.00	0	3	se reprogramaron los proyectos
	3er. Trimestre	0.00	0	7	0.00	0	7	se reprogramaron los proyectos
	4to. Trimestre	0.00	0	14	0.00	0	12	

Porcentaje de Proyectos de contribución directa registrados en la MIDS

Método de Cálculo	Período	PLANEADO			ALCANZADA			Justificación de Variaciones
		Meta Planeada	Numerador	Denominador	Meta Alcanzada	Numerador	Denominador	
(Sumatoria de proyectos de contribución directa registrados en la MIDS al trimestre correspondiente/ Sumatorias de proyectos totales registrados en la MIDS al trimestre correspondiente)*100	1er. Trimestre	100.00	1	1	100.00	1	1	se registro un proyecto en MIDS, no se trasladado en SRFT
	2do. Trimestre	75.00	3	4	66.67	2	3	se reprogramaron los proyectos
	3er. Trimestre	71.43	5	7	42.86	3	7	se reprogramaron los proyectos
	4to. Trimestre	57.14	8	14	50.00	6	12	

Porcentaje de proyectos complementarios registrados en la MIDS

Método de Cálculo	Período	PLANEADO			ALCANZADA			Justificación de Variaciones
		Meta Planeada	Numerador	Denominador	Meta Alcanzada	Numerador	Denominador	
(Sumatoria de proyectos complementarios registrados en la MIDS al trimestre correspondiente/ Sumatorias de proyectos totales registrados en la MIDS al trimestre correspondiente)*100	1er. Trimestre	0.00	0	1	0.00	0	1	se registro un proyecto en MIDS, no se trasladado en SRFT
	2do. Trimestre	25.00	1	4	33.33	1	3	se reprogramaron los proyectos
	3er. Trimestre	28.57	2	7	57.14	4	7	se reprogramaron los proyectos
	4to. Trimestre	42.86	6	14	50.00	6	12	


15 ENE 2024
RECIBIDO
FAI2/SB/CGPSE

SECRETARIA DE BIENESTAR
Coordinación General de
Planeación, Seguimiento y
Evaluación



MUNICIPIO DE AHUATLAN
FORMATO BASE PARA LA VALIDACION EN EL SISTEMA DE RECURSOS FEDERALES TRANSFERIDOS (SRFT)
INDICADORES (AVANCE)

FONDO DE APORTACIONES PARA EL FORTALECIMIENTO DE LOS MUNICIPIOS (FORTAMUN)

Porcentaje de recursos FORTAMUN recibidos por municipios y demarcaciones territoriales de la Ciudad de México

Método de Cálculo	Período	PLANEADO			ALCANZADA			Justificación de Variaciones
		Meta Planeada	Numerador	Denominador	Meta Alcanzada	Numerador	Denominador	
(Recursos transferidos del FORTAMUN al municipio o demarcación territorial de la Ciudad de México/ Monto anual aprobado del FORTAMUN en el municipio o demarcación territorial de la Ciudad de México)*100	1er. Trimestre	16.67	467,840.00	2,807,040.00	16.67	467,840.00	2,807,040.00	La información respotada es con corte al 31 de marzo
	2do. Trimestre	41.67	1,169,600.00	2,807,040.00	41.67	1,169,600.00	2,807,040.00	se cumple meta
	3er. Trimestre	66.67	1,871,360.00	2,807,040.00	66.67	1,871,360.00	2,807,040.00	se cumple meta
	4to. Trimestre	100.00	2,807,040.00	2,807,040.00	100.00	2,807,040.00	2,807,040.00	se cumple meta

Índice de Aplicación Prioritaria de Recursos

Método de Cálculo	Período	PLANEADO			ALCANZADA			Justificación de Variaciones
		Meta Planeada	Numerador	Denominador	Meta Alcanzada	Numerador	Denominador	
((Gasto ejercido en Obligaciones Financieras + Gasto ejercido en Pago por Derechos de Agua + Gasto ejercido en Seguridad Pública + Gasto ejercido en Inversión) / (Gasto total ejercido del FORTAMUN DF)) * 100	4to. Trimestre	100.00	2,807,040.00	2,807,040.00	100.00	2,807,040.00	2,807,040.00	se cumple meta

Índice en el Ejercicio de Recursos

Método de Cálculo	Período	PLANEADO			ALCANZADA			Justificación de Variaciones
		Meta Planeada	Numerador	Denominador	Meta Alcanzada	Numerador	Denominador	
(Gasto ejercido del FORTAMUN DF por el municipio o demarcación territorial / Monto anual aprobado del FORTAMUN DF al municipio o demarcación territorial)*100	1er. Trimestre	4.41	123,877.00	2,807,040.00	4.41	123,877.00	2,807,040.00	La información respotada es con corte al 31 de marzo
	2do. Trimestre	41.67	1,169,600.00	2,807,040.00	32.41	909,877.01	2,807,040.00	se reprogramaron los proyectos
	3er. Trimestre	66.67	1,871,360.00	2,807,040.00	48.78	1,369,352.01	2,807,040.00	se reprogramaron los proyectos
	4to. Trimestre	100.00	2,807,040.00	2,807,040.00	100.00	2,807,040.00	2,807,040.00	se cumple meta

Índice de Dependencia Financiera


Método de Cálculo	Período	PLANEADO			ALCANZADA			Justificación de Variaciones
		Meta Planeada	Numerador	Denominador	Meta Alcanzada	Numerador	Denominador	
(Recursos ministrados del FORTAMUN DF al municipio o demarcación territorial / Ingresos propios registrados por el municipio o demarcación territorial del Distrito Federal)	2do. Trimestre	10.04	1,169,600.00	116,550.00	10.04	1,169,600.00	116,550.00	
	4to. Trimestre	12.04	2,807,040.00	233,100.00	9.64	2,807,040.00	291,058.00	

Coahuila de Zaragoza
 Gobierno del Estado
 Secretaría de Planeación y Seguimiento
 15 ENE 2024
 RECIBIDO
 FM2/SS/ICGPSE



MUNICIPIO DE AHUATLAN
FORMATO BASE PARA LA VALIDACION EN EL SISTEMA DE RECURSOS FEDERALES TRANSFERIDOS (SRFT)
INDICADORES (AVANCE)

FONDO DE APORTACIONES PARA EL FORTALECIMIENTO DE LOS MUNICIPIOS (FORTAMUN)								
Porcentaje de recursos FORTAMUN recibidos por municipios y demarcaciones territoriales de la Ciudad de México								
Método de Cálculo	Período	PLANEADO			ALCANZADA			Justificación de Variaciones
		Meta Planeada	Numerador	Denominador	Meta Alcanzada	Numerador	Denominador	
Tasa de variación del ingreso disponible del municipio o demarcación territorial de la Ciudad de México								
Método de Cálculo	Período	PLANEADO			ALCANZADA			Justificación de Variaciones
		Meta Planeada	Numerador	Denominador	Meta Alcanzada	Numerador	Denominador	
[(Ingreso disponible municipal o de la demarcación territorial de la Ciudad de México en el año t / Ingreso disponible municipal o de la demarcación territorial de la Ciudad de México del año t-1)-1]*100	4to Trimestre	14.54	12,283,100.00	10,723,925.00	42.75	15,308,618.00	10,723,925.00	





PLANTILLA EJERCICIO DEL GASTO 4to TRIMESTRE 2023
 MUNICIPIO: AHUATLAN
 ESTADO: PUEBLA

Entidad	Municipio	Tipo de Registro	Ciclo de Recurso	Tipo de Recurso	Clave Ramo	Modalidad	Programa presupuestario	Programa Fondo Convenio - Especifico	Institución Ejecutora	Rendimiento Financiero	Reingreso	Tipo de Gasto	Partida	Aprobado	Modificado	Recaudado(Ministrado)	Comprometido	Devengado	Ejercido	Pagado	Contraos	Proyectos	Observaciones	
21	7	1	2023	2	33	I	4	FAISMUN	1	215072.04	0													
21	7	2	2023	2	33	I	4					2	612	2,692,334.03	1,435,026.15	1,435,026.15	1,435,026.15	1,435,026.15	1,435,026.15	1,435,026.15				Proyectos para Instituciones
21	7	2	2023	2	33	I	4					2	613	3,202,581.75	5,031,465.87	5,031,465.87	5,031,465.87	5,031,465.87	5,031,465.87	5,031,465.87				Proyectos de infraestructura social basica (agua, electrificación)
21	7	2	2023	2	33	I	4					2	614	4,650,986.48	3,258,926.25	3,258,926.25	3,258,926.25	3,258,926.25	3,258,926.25	3,258,926.25				Proyectos de infraestructura social basica (pavimentaciones, adoquinamiento)
21	7	2	2023	2	33	I	4					2	615	1,781,144.74	2,816,700.77	2,816,700.77	2,816,700.77	2,816,700.77	2,816,700.77	2,816,700.77				Proyectos para caminos
21	7	1	2023	2	33	I	5	FORTAMUN	1	9816.57	0													
21	7	2	2023	2	33	I	5					1	113	0.00	46,500.00	46,500.00	46,500.00	46,500.00	46,500.00	46,500.00				Pago de sueldos y aginaldo a elemtos de seguridad publica municipal
21	7	2	2023	2	33	I	5					1	311	700,000.00	617,454.00	617,454.00	617,454.00	617,454.00	617,454.00	617,454.00				Pago de energía eléctrica
21	7	2	2023	2	33	I	5					2	565	0.00	786,000.01	786,000.01	786,000.01	786,000.01	786,000.01	786,000.01				Suministro y colocación de equipo de comunicación
21	7	2	2023	2	33	I	5					2	613	0.00	125,862.57	125,862.57	125,862.57	125,862.57	125,862.57	125,862.57				Proyectos de infraestructura social basica (electrificación) En esta partida se aplican los rendimientos
21	7	2	2023	2	33	I	5					2	614	1,972,040.00	0.00	0.00	0.00	0.00	0.00	0.00				Se cancela partida
21	7	2	2023	2	33	I	5					2	616	0.00	1,100,687.99	1,100,687.99	1,100,687.99	1,100,687.99	1,100,687.99	1,100,687.99				Proyectos para la construcción de muro de contención
21	7	2	2023	2	33	I	5					1	853	135,000.00	140,352.00	140,352.00	140,352.00	140,352.00	140,352.00	140,352.00				Aportacion al CERESO

SECRETARIA DE BIENESTAR
 Coordinación General de Planeación, Seguimiento y Evaluación
 15 ENE 2024
 RECIBIDO
 F. J. G. / J. G. P. S. E.