

Indicador	Resultado	Parametro
01.- LIQUIDEZ (Activo Circulante / Pasivo Circulante)		
\$1,163,450.18 / \$31,753.81 Se dispone de 36.64 de activo circulante para pagar cada \$1.00 de obligaciones a corto plazo. Por lo que se cuenta con liquidez.	36.64	a) Positivo= mayor de 1.1 veces b) Aceptable= de 1.0 a 1.1 veces c) No aceptable = menor a 1.0 veces
02.- MÁRGEN DE SEGURIDAD ((Activo Circulante - Pasivo Circulante)/ Pasivo Circulante)		
(\$1,163,450.18 - \$31,753.81) / \$31,753.81 Se cuenta con un nivel positivo de margen de seguridad para solventar contingencias.	3563.97%	a) Positivo = mayor a 35% b) Aceptable= de 0% a 35% c) No aceptable = menor a 0%
03.- PROPORCIÓN DEL PASIVO A CORTO PLAZO SOBRE EL PASIVO TOTAL (Pasivo Circulante/Pasivo Total)		
(\$31,753.81 / \$59,500.16) El resultado indica que el financiamiento a corto plazo predomina respecto al pasivo a largo plazo.	53.36%	a) Positivo = mayor o igual a 50% b) No Aceptable = menor a 50%
04.- SOLVENCIA (Pasivo Total/ Activo Total)		
\$59,500.16 / \$77,914,267.77 Se cuenta con un nivel positivo de solvencia para cumplir con sus compromisos a largo plazo.	0.07%	a) Positivo= mayor a 35% b) Aceptable = de 0% a 35% e) No aceptable = menor a 0%
05.- AUTONOMIA FINANCIERA (Ingresos Propios/ Ingresos Totales)		
\$30,121,310.32 / \$30,121,310.32 El resultado refleja el porcentaje de los ingresos propios, por lo que se cuenta con autonomía financiera.	100.00%	a) Positivo = mayor o igual a 50% b) No aceptable= menor a 50%
06.- AUTONOMÍA FINANCIERA PARA CUBRIR EL GASTO CORRIENTE (Ingresos Propios/ Gasto Corriente)		
\$30,121,310.32 / \$14,429,945.45 El gasto corriente es cubierto en un 208.74% con recursos propios, por lo cual se cuenta con un nivel positivo de autonomía financiera, para cubrir su gasto corriente.	208.74%	a) Positivo = mayor al 55% b) Aceptable= 45% al 55% c) No aceptable = menor al 45%
07.- REALIZACIÓN DE INVERSIONES, SERVICIOS Y BENEFICIO SOCIAL (Gasto de capital / Otros Ingresos)		
	0.00	a) Positivo= mayor al 70% b) Aceptable= 60% al 70% c) No aceptable = menor al 60%
08.- RESULTADO FINANCIERO ((Saldo Inicial + Ingresos Totales)/ Gasto Total)		
	0.00	a) Positivo = Igual o mayor a 1 b) No Aceptable= Menor a 1
09.- PROPORCIÓN DEL GASTO CORRIENTE SOBRE EL GASTO TOTAL (Gasto corriente/ Gasto Total)		
\$14,429,945.45 / \$30,209,115.42 El gasto corriente representan el 47.76% del gasto total.	47.76%	
10.- PROPORCIÓN DE LOS SERVICIOS PERSONALES S/GASTO CORRIENTE (Servicios Personales/Gasto corriente)		
\$4,968,229.45 / \$14,429,945.45 Los servicios personales representan el 34.42% del gasto corriente.	34.42%	




MUNICIPIO DE AHUATLÁN PUEBLA

Indicadores Financieros

Del 01/ene/2023 Al 31/dic./2023

Usu: supervisor
Rep: rptIndicadores

Fecha y hora de Impresión | 26/ene./2024
12:42 p.m.

Indicador		H. AYUNTAMIENTO AHUATLAN PUE	Resultado	Parametro
	 C. CECILIA HERNANDEZ ORDUNA	 2021-2024	<i>Cis Luengas R.</i>	
	PRESIDENTE MUNICIPAL	PRESIDENCIA MUNICIPAL	STOBALINA LUENGAS RODRIGUEZ	H. AYUNTAMIENTO AHUATLAN PUE
	 C. JESSICA SERRANO CRUZ	 MUNICIPIO DE AHUATLAN PUE SECRETARIA DEL AYUNTAMIENTO 2021-2024	TESORERA MUNICIPAL	 2021-2024 TESORERIA
	SECRETARIA GENERAL			