



MUNICIPIO DE AHUATLÁN PUEBLA

Indicadores Financieros
Del 01/ene/2023 Al 31/ene./2023

Fecha y hora de Impresión | 08/dic./2023
11:20 a. m.

Usu: supervisor
Rep: rptIndicadores

Indicador	Resultado	Parametro
01.- LIQUIDEZ (Activo Circulante / Pasivo Circulante)		
\$135,368.77 / \$97,876.74 Se dispone de 1.38 de activo circulante para pagar cada \$1.00 de obligaciones a corto plazo. Por lo que se cuenta con liquidez.	1.38	a) Positivo = mayor de 1.1 veces b) Aceptable = de 1.0 a 1.1 veces c) No aceptable = menor a 1.0 veces
02.- MÁRGEN DE SEGURIDAD ((Activo Circulante - Pasivo Circulante) / Pasivo Circulante)		
(\$135,368.77 - \$97,876.74) / \$97,876.74 Se cuenta con un nivel positivo de margen de seguridad para solventar contingencias.	38.30%	a) Positivo = mayor a 35% b) Aceptable = de 0% a 35% c) No aceptable = menor a 0%
03.-PROPORCIÓN DEL PASIVO A CORTO PLAZO SOBRE EL PASIVO TOTAL (Pasivo Circulante/Pasivo Total)		
(\$97,876.74 / \$97,876.74) El resultado indica que el financiamiento a corto plazo predomina respecto al pasivo a largo plazo.	100.00%	a) Positivo = mayor o igual a 50% b) No Aceptable = menor a 50%
04.- SOLVENCIA (Pasivo Total / Activo Total)		
\$97,876.74 / \$75,253,285.99 Se cuenta con un nivel positivo de solvencia para cumplir con sus compromisos a largo plazo.	0.13%	a) Positivo = mayor a 35% b) Aceptable = de 0% a 35% c) No aceptable = menor a 0%
05.- AUTONOMÍA FINANCIERA (Ingresos Propios / Ingresos Totales)		
\$82,343.21 / \$82,343.21 El resultado refleja el porcentaje de los ingresos propios, por lo que se cuenta con autonomía financiera.	100.00%	a) Positivo = mayor o igual a 50% b) No aceptable = menor a 50%
06.- AUTONOMÍA FINANCIERA PARA CUBRIR EL GASTO CORRIENTE (Ingresos Propios / Gasto Corriente)		
\$82,343.21 / \$934,292.30 El gasto corriente es cubierto en un 8.81% con recursos propios, por lo cual se cuenta con un nivel NO aceptable de autonomía financiera, para cubrir su gasto corriente.	8.81%	a) Positivo = mayor al 55% b) Aceptable = 45% al 55% c) No aceptable = menor al 45%
07.- REALIZACIÓN DE INVERSIONES, SERVICIOS Y BENEFICIO SOCIAL (Gasto de capital / Otros Ingresos)		
	0.00	a) Positivo = mayor al 70% b) Aceptable = 60% al 70% c) No aceptable = menor al 60%
08.- RESULTADO FINANCIERO ((Saldo inicial + Ingresos Totales) / Gasto Total)		
	0.00	a) Positivo = Igual o mayor a 1 b) No Aceptable = Menor a 1
09.- PROPORCIÓN DEL GASTO CORRIENTE SOBRE EL GASTO TOTAL (Gasto corriente / Gasto Total)		
\$934,292.30 / \$934,292.30 El gasto corriente representan el 100.00% del gasto total.	100.00%	
10.- PROPORCIÓN DE LOS SERVICIOS PERSONALES S/GASTO CORRIENTE (Servicios Personales/Gasto corriente)		
\$393,576.68 / \$934,292.30 Los servicios personales representan el 42.12% del gasto corriente.	42.12%	



MUNICIPIO DE AHUATLÁN
PUEBLA



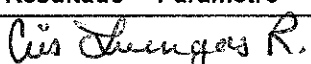



Indicadores Financieros

Del 01/ene/2023 Al 31/ene./2023

H. AYUNTAMIENTO

Usu: supervisor
Rep: rptIndicadores

Fecha y hora de Impresión 08/dic./2023
11:20 a. m.

Indicador	AHUATLAN PUE	Resultado Parametro
 C. CECILIA HERNANDEZ ORDUNA PRESIDENTE MUNICIPAL	 2021-2024 PRESIDENCIA MUNICIPAL	 CRISTOBALINA LUENGAS RODRIGUEZ TESORERA MUNICIPAL
 C. JESSICA SERRANO CRUZ SECRETARIA GENERAL	 MUNICIPIO DE AHUATLAN, PUE. SECRETARIA DEL AYUNTAMIENTO 2021-2024	 H. AYUNTAMIENTO AHUATLAN. PUE 2021-2024 TESORERIA